



**Covid-19:**  
evolução em  
**Pernambuco e nos demais  
estados brasileiros**

**INFORMATIVO nº 82**



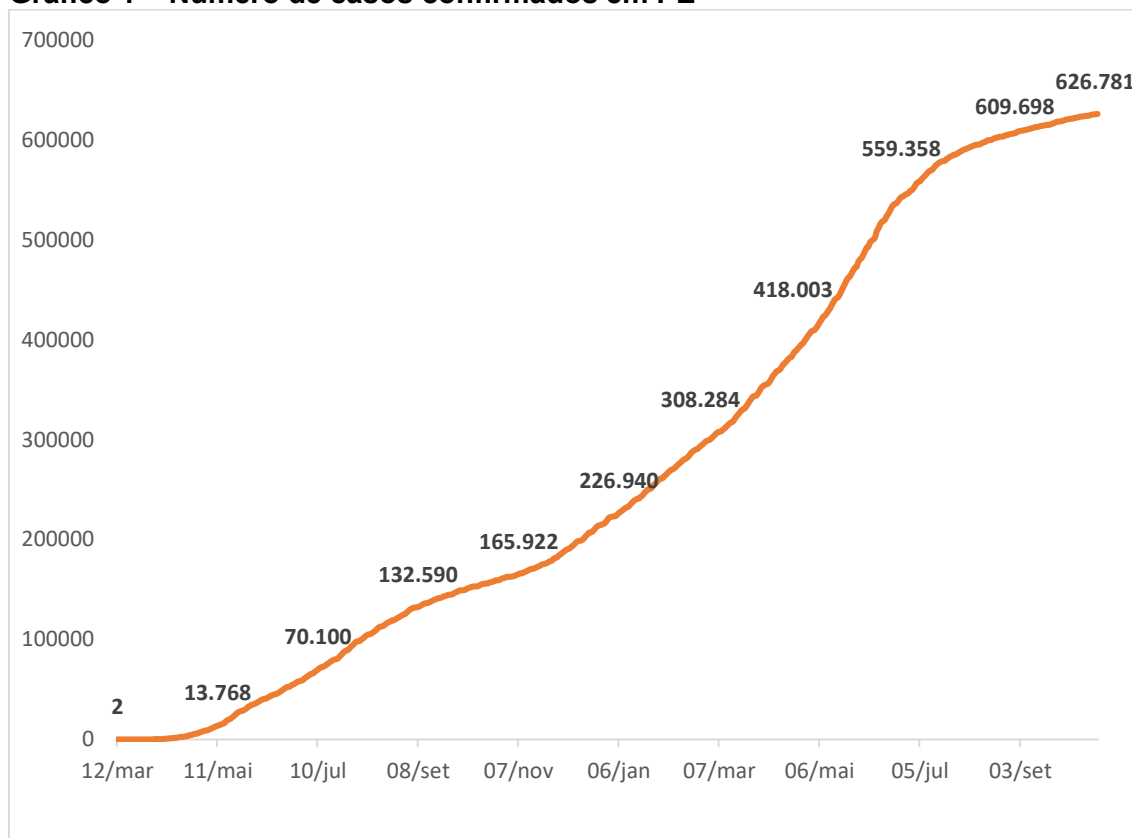
**ALEPE** ASSEMBLEIA  
LEGISLATIVA  
DO ESTADO DE  
PERNAMBUCO  
*A Casa de Todos os Pernambucanos*

Neste informativo sobre a Covid-19, apresenta-se a evolução dos números de casos confirmados e de óbitos em Pernambuco e nos demais estados brasileiros. É importante ressaltar que as discrepâncias no número de testagens realizadas em cada estado e a consequente subnotificação impõem a relativização dos dados utilizados nas análises.

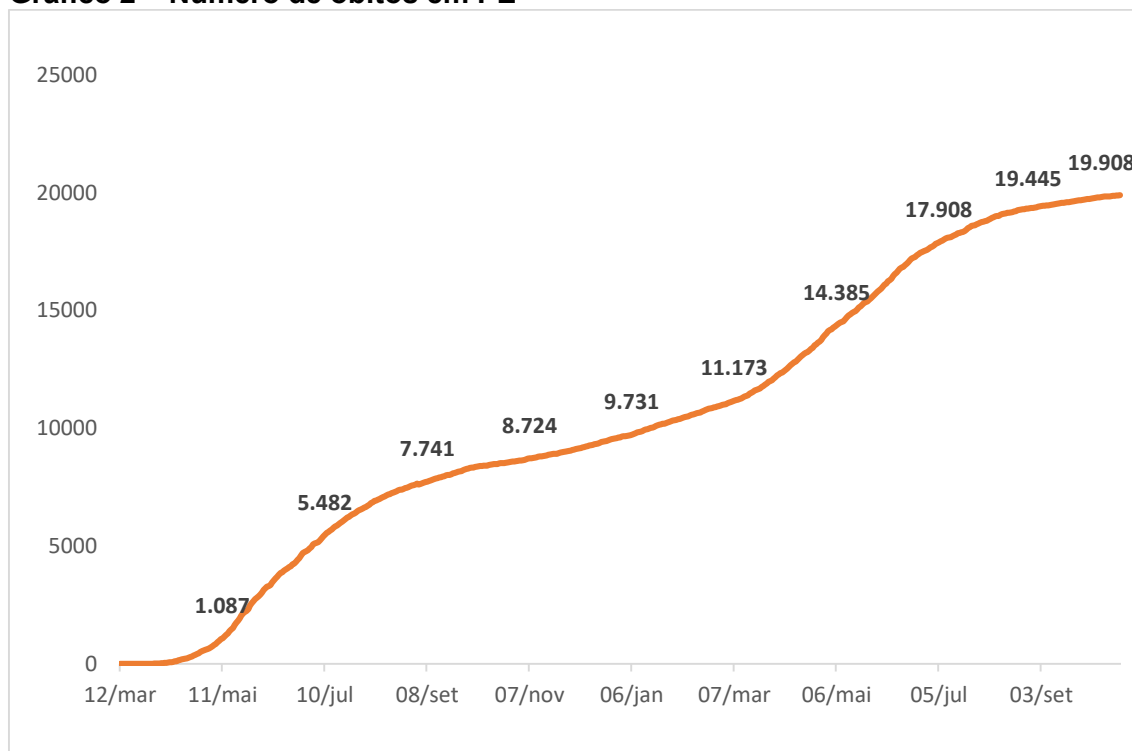
O informativo traz dados referentes ao número de óbitos por 1 milhão de habitantes e às variações semanais de novos registros de casos e de óbitos entre os estados brasileiros.

O Brasil, no dia 19/10/2021, apresentava 21.664.879 casos confirmados e 603.855 óbitos. O Estado de Pernambuco teve os primeiros casos confirmados da doença em 12/03/2020, enquanto o primeiro óbito ocorreu no dia 25/03/2020. Em 19/10/2021 (587º dia após o registro inicial), apresentava 626.781 casos confirmados e 19.908 óbitos.

**Gráfico 1 – Número de casos confirmados em PE**



Fonte: Ministério da Saúde e Secretaria de Saúde de Pernambuco.

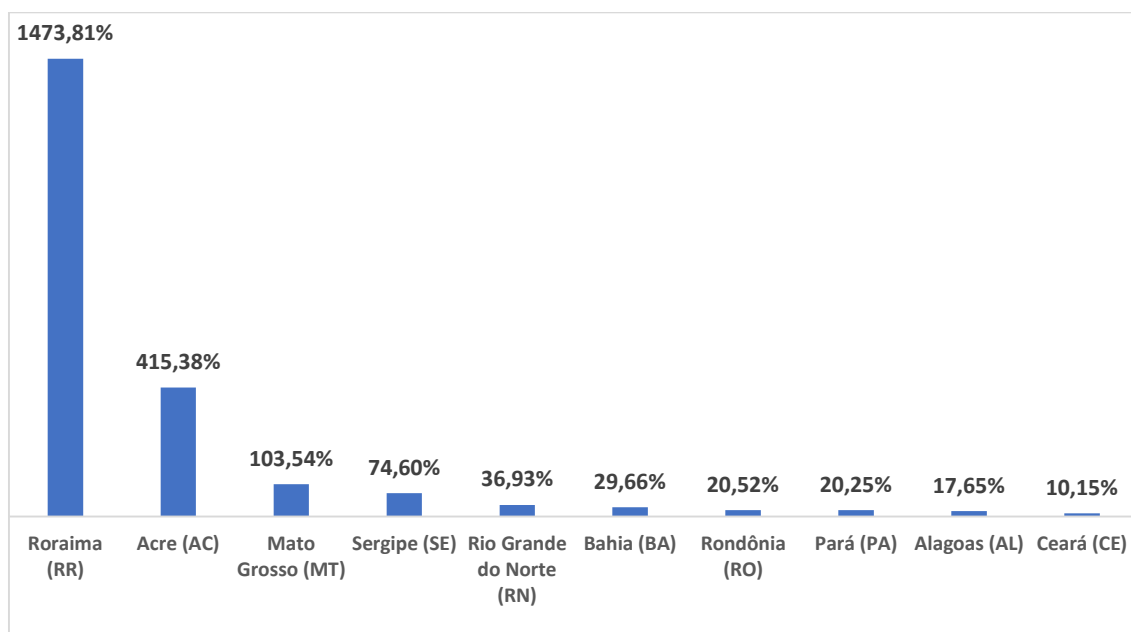
**Gráfico 2 – Número de óbitos em PE**

Fonte: Ministério da Saúde e Secretaria de Saúde de Pernambuco.

Como forma de refletir o atual momento da pandemia no Brasil, são apresentadas a seguir as variações percentuais nos números de novos casos e de novos óbitos registrados nas duas últimas semanas entre os estados brasileiros. **Na semana de 12/10 a 19/10/2021, o país apresentava 74.782 novos casos de Covid-19 e 2.457 novos óbitos em decorrência da doença** (na semana anterior, haviam sido 91.023 e 2.569, respectivamente). **Com isso, verificou-se uma redução de 17,84% na quantidade de novos casos e de 4,36% no registro de novos óbitos.**

Na semana de referência (12/10 a 19/10), Roraima era o estado que apresentava o maior crescimento percentual no número de novos casos, com 1.473,81%, seguido por Acre (415,38%) e Mato Grosso (103,54%).

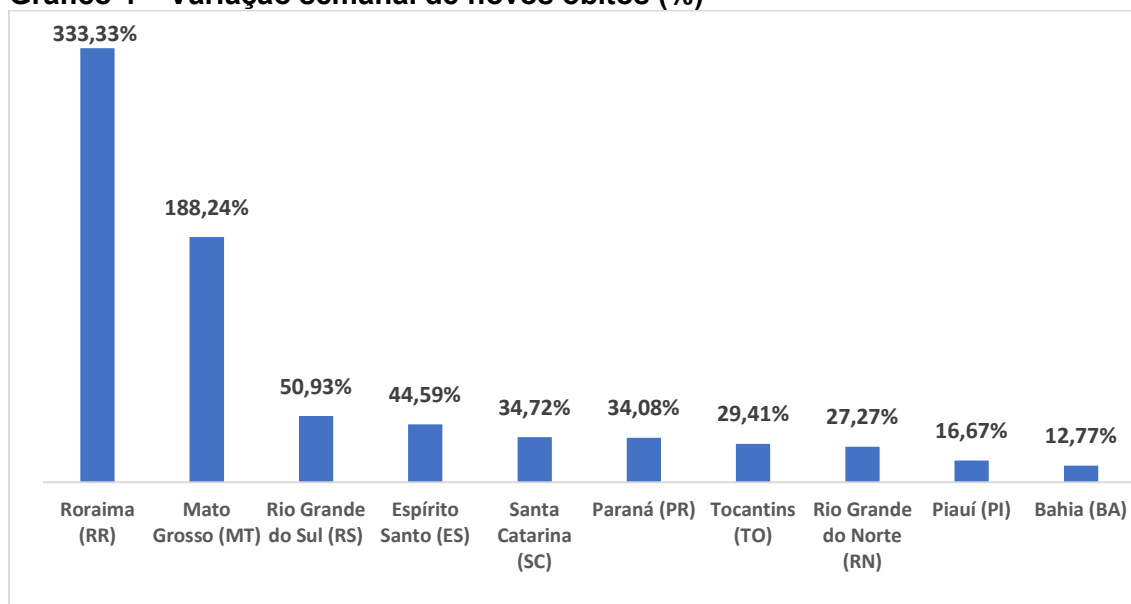
**Pernambuco, com 2.222 novos casos, apresentava uma redução de 1,55% em relação à quantidade de novos casos registrada no estado na semana anterior (2.257), e ocupava a 12ª colocação entre os estados brasileiros nesse quesito.**

**Gráfico 3 – Variação semanal de novos casos (%)**

Fonte: Ministério da Saúde.

Em relação ao número de novos óbitos, Roraima também apresentou o maior crescimento percentual, com 333,33%, seguido por Mato Grosso (188,24%) e Rio Grande do Sul (50,93%).

Pernambuco, com 53 novos óbitos, apresentava uma redução de 14,52% em relação à quantidade de novos óbitos registrada no estado na semana anterior (62), e ocupava a 17ª colocação entre os estados brasileiros nesse quesito.

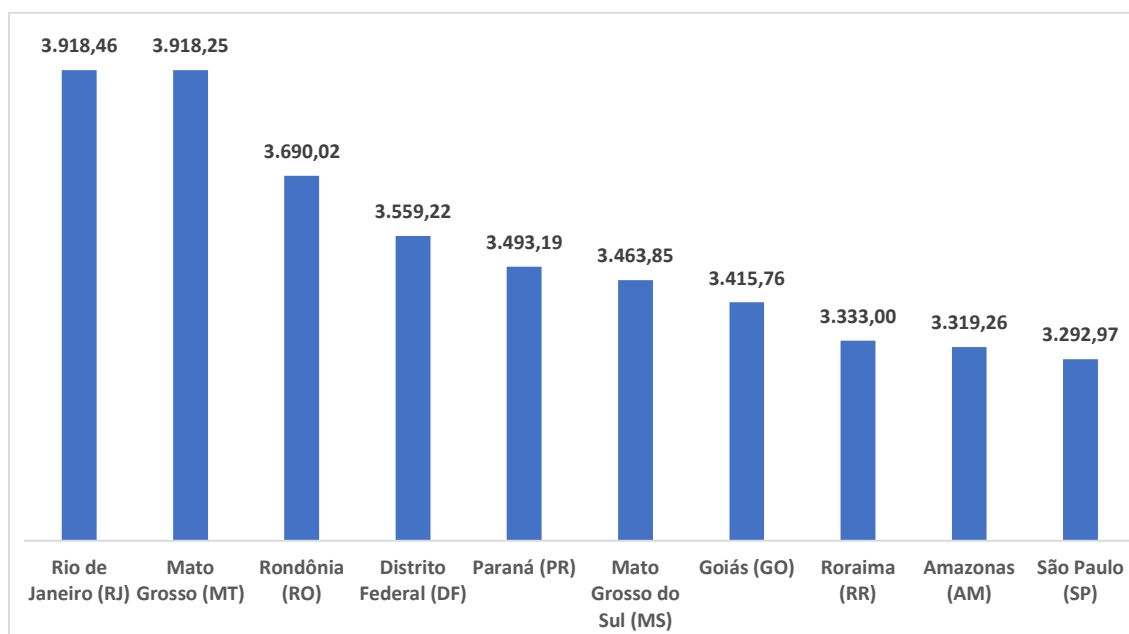
**Gráfico 4 – Variação semanal de novos óbitos (%)**

Fonte: Ministério da Saúde.

Ainda em relação aos óbitos por Covid-19, um índice que possibilita a análise comparativa entre os estados é o número de mortes por 1 milhão de habitantes. Os quantitativos populacionais utilizados neste trabalho foram aqueles estimados pelo IBGE para o mês de julho/2019.

Até terça-feira, 19/10/2021, o Rio de Janeiro era, proporcionalmente, o estado que mais apresentava registros de óbitos no país: 3.918,46 mortes a cada 1 milhão de habitantes, seguido por Mato Grosso (3.918,25) e Rondônia (3.690,02). Cabe registrar que os dez estados apresentados superavam a taxa nacional, que era de 2.873,49 óbitos por 1 milhão de habitantes. **Pernambuco, com uma taxa de 2.083,06, ocupava a 23ª colocação entre os estados brasileiros.**

**Gráfico 5 – Número de óbitos por 1 milhão de habitantes**



Fonte: Ministério da Saúde e IBGE.

### Histórico

O novo coronavírus (SARS-CoV-2) foi descoberto em 31 de dezembro de 2019, após casos registrados na cidade de Wuhan, na China. No dia 11 de março de 2020, a Organização Mundial da Saúde (OMS) declarou pandemia para a Covid-19, infecção causada por esse vírus.

No dia 26 de fevereiro, foi relatado o primeiro caso no Brasil, no Estado de São Paulo. Desde então, a doença tem se alastrado, com casos confirmados em todos os estados e no Distrito Federal.

A primeira aplicação de vacina contra a Covid-19 no país ocorreu no dia 17 de janeiro de 2021, no Estado de São Paulo. A CoronaVac, imunizante do laboratório chinês Sinovac produzido no Brasil em parceria com o Instituto Butantan, teve seu uso emergencial aprovado pela Agência Nacional de Vigilância Sanitária (Anvisa) no mesmo dia, assim como a vacina da Oxford-AstraZeneca.

As primeiras doses da CoronaVac foram distribuídas aos demais estados no dia 18 de janeiro, enquanto que as primeiras doses da vacina de Oxford-AstraZeneca tiveram sua distribuição iniciada no dia 23 de janeiro.

No dia 23 de fevereiro, a Anvisa concedeu o primeiro registro sanitário definitivo no Brasil, obtido pela vacina da Pfizer/BioNTech; no dia 12 de março, foi anunciado o registro definitivo da vacina da Oxford-AstraZeneca. Em 31 de março, a Anvisa aprovou o pedido de uso emergencial da vacina da farmacêutica Janssen, empresa do grupo Johnson & Johnson. No dia 30 de abril, foi iniciada a distribuição do primeiro lote de vacinas da Pfizer entre as capitais do país. O primeiro lote de doses da vacina da Janssen chegou ao Brasil no dia 22 de junho.