



**Covid-19:**  
evolução em  
Pernambuco e nos demais  
estados brasileiros

**INFORMATIVO nº 63**



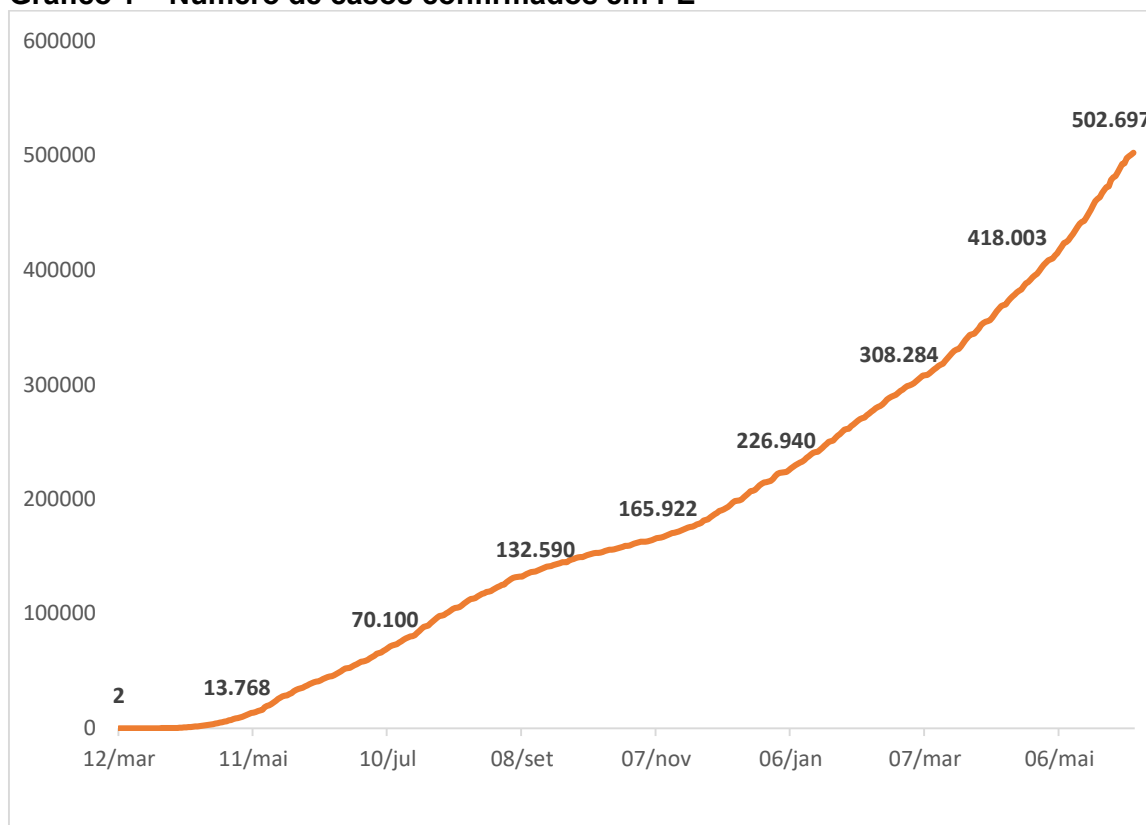
**ALEPE** ASSEMBLEIA  
LEGISLATIVA  
DO ESTADO DE  
PERNAMBUCO  
*A Casa de Todos os Pernambucanos*

Neste informativo sobre a Covid-19, apresenta-se a evolução dos números de casos confirmados e de óbitos em Pernambuco e nos demais estados brasileiros. É importante ressaltar que as discrepâncias no número de testagens realizadas em cada estado e a consequente subnotificação impõem a relativização dos dados utilizados nas análises.

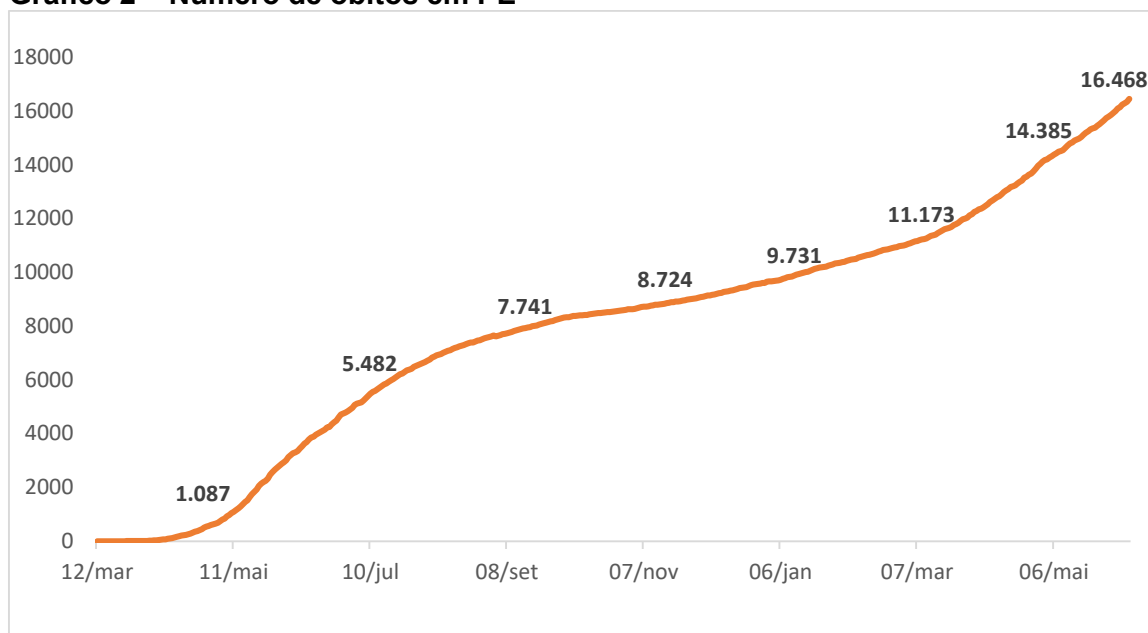
O informativo traz dados referentes ao número de óbitos por 1 milhão de habitantes e às variações semanais de novos registros de casos e de óbitos entre os estados brasileiros.

O Brasil, no dia 08/06/2021, apresentava 17.037.129 casos confirmados e 476.792 óbitos. O Estado de Pernambuco teve os primeiros casos confirmados da doença em 12/03/2020, enquanto o primeiro óbito ocorreu no dia 25/03/2020. Em 08/06/2021 (454º dia após o registro inicial), apresentava 502.697 casos confirmados e 16.468 óbitos.

**Gráfico 1 – Número de casos confirmados em PE**



Fonte: Ministério da Saúde e Secretaria de Saúde de Pernambuco.

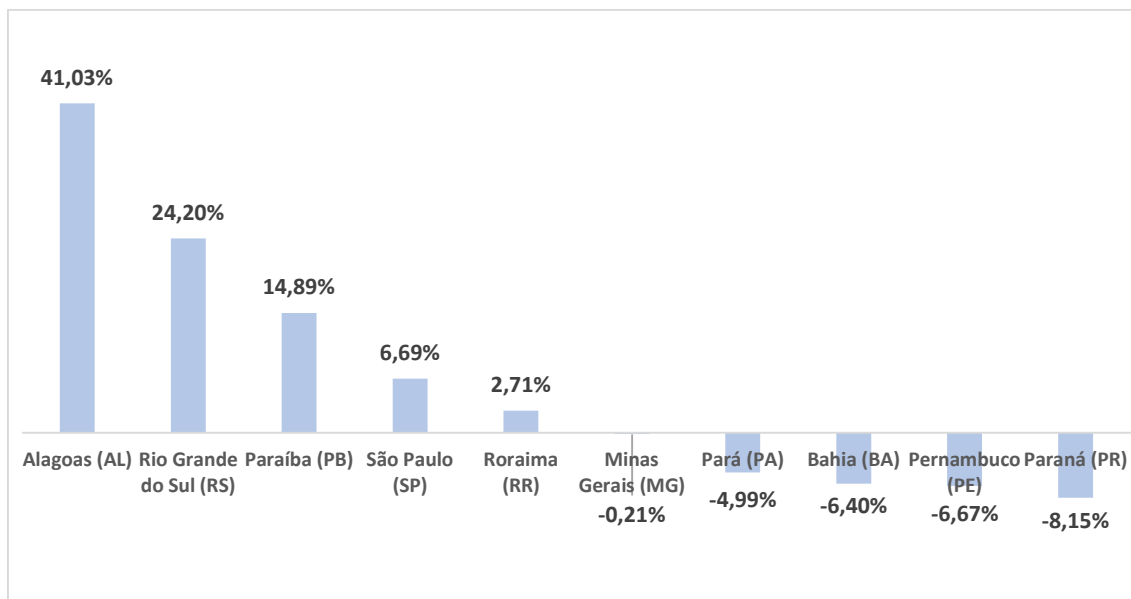
**Gráfico 2 – Número de óbitos em PE**

Fonte: Ministério da Saúde e Secretaria de Saúde de Pernambuco.

Como forma de refletir o atual momento da pandemia no Brasil, são apresentadas a seguir as variações percentuais nos números de novos casos e de novos óbitos registrados nas duas últimas semanas entre os estados brasileiros. **Na semana de 01/06 a 08/06/2021, o país apresentava 412.649 novos casos de Covid-19 e 11.593 novos óbitos em decorrência da doença** (na semana anterior, haviam sido 430.271 e 13.168, respectivamente). **Com isso, verificou-se uma redução de 4,10% na quantidade de novos casos e de 11,96% no registro de novos óbitos.**

Na semana de referência (01/06 a 08/06), Alagoas era o estado que apresentava o maior crescimento percentual no número de novos casos, com 41,03%, seguido por Rio Grande do Sul (24,20%) e Paraíba (14,89%).

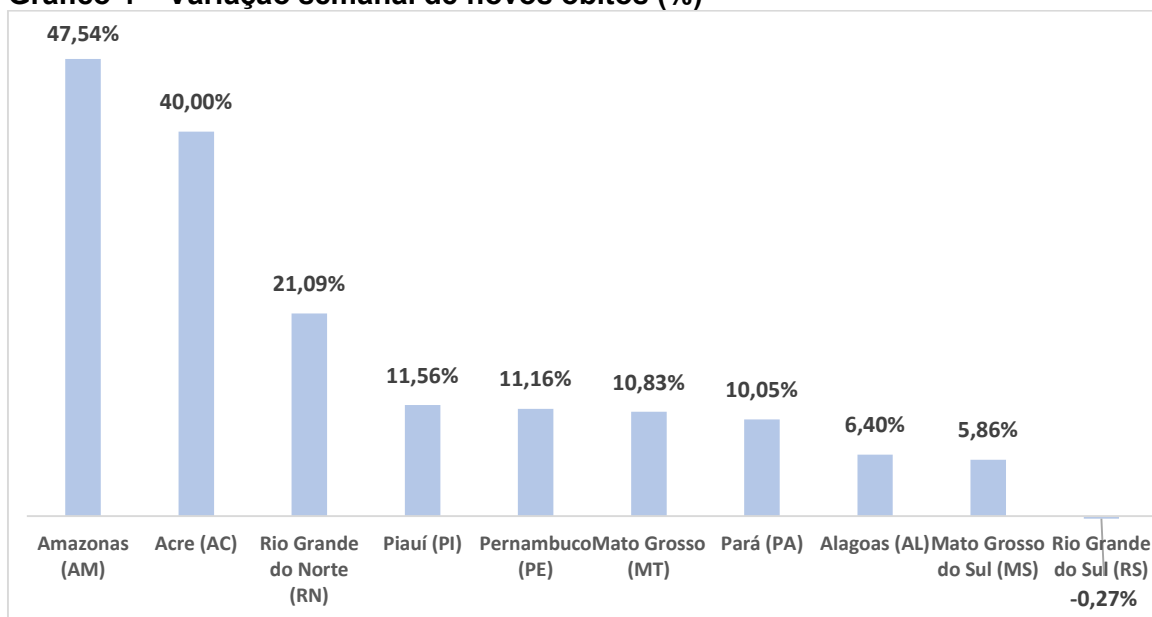
**Pernambuco, com 17.103 novos casos, apresentava uma redução de 6,67% em relação à quantidade de novos casos registrada no estado na semana anterior (18.325), e ocupava a 9ª colocação entre os estados brasileiros nesse quesito.**

**Gráfico 3 – Variação semanal de novos casos (%)**

Fonte: Ministério da Saúde.

Em relação ao número de novos óbitos, o Amazonas apresentou o maior crescimento percentual, com 47,54%, seguido por Acre (40%) e Rio Grande do Norte (21,09%).

**Pernambuco, com 528 novos óbitos, apresentava um aumento de 11,16% em relação à quantidade de novos óbitos registrada no estado na semana anterior (475), e ocupava a 5ª colocação entre os estados brasileiros nesse quesito.**

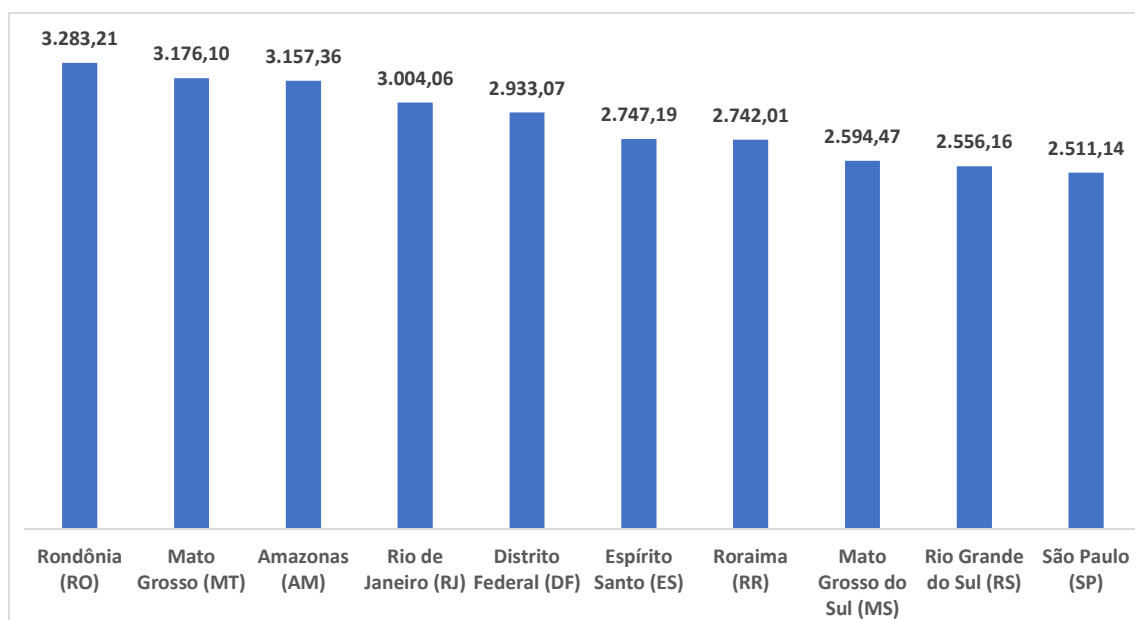
**Gráfico 4 – Variação semanal de novos óbitos (%)**

Fonte: Ministério da Saúde.

Ainda em relação aos óbitos por Covid-19, um índice que possibilita a análise comparativa entre os estados é o número de mortes por 1 milhão de habitantes. Os quantitativos populacionais utilizados neste trabalho foram aqueles estimados pelo IBGE para o mês de julho/2019.

Até terça-feira, 08/06/2021, Rondônia era, proporcionalmente, o estado que mais apresentava registros de óbitos no país: 3.283,21 mortes a cada 1 milhão de habitantes, seguido por Mato Grosso (3.176,10) e Amazonas (3.157,36). Cabe registrar que todos os estados apresentados superavam a taxa nacional, que era de 2.268,85 óbitos por 1 milhão de habitantes. **Pernambuco, com uma taxa de 1.723,12, ocupava a 23ª colocação entre os estados brasileiros.**

**Gráfico 5 – Número de óbitos por 1 milhão de habitantes**



Fonte: Ministério da Saúde e IBGE.

### Histórico

O novo coronavírus (SARS-CoV-2) foi descoberto em 31 de dezembro de 2019, após casos registrados na cidade de Wuhan, na China. No dia 11 de março de 2020, a Organização Mundial da Saúde (OMS) declarou pandemia para a Covid-19, infecção causada por esse vírus.

No dia 26 de fevereiro, foi relatado o primeiro caso no Brasil, no Estado de São Paulo. Desde então, a doença tem se alastrado, com casos confirmados em todos os estados e no Distrito Federal.

A primeira aplicação de vacina contra a Covid-19 no país ocorreu no dia 17 de janeiro de 2021, no Estado de São Paulo. A CoronaVac, imunizante do laboratório chinês Sinovac produzido no Brasil em parceria com o Instituto Butantan, teve seu uso emergencial aprovado pela Agência Nacional de Vigilância Sanitária (Anvisa) no mesmo dia, assim como a vacina da Oxford-AstraZeneca.

As primeiras doses da CoronaVac foram distribuídas aos demais estados no dia 18 de janeiro, enquanto que as primeiras doses da vacina de Oxford-AstraZeneca tiveram sua distribuição iniciada no dia 23 de janeiro.

No dia 23 de fevereiro, a Anvisa concedeu o primeiro registro sanitário definitivo no Brasil, obtido pela vacina da Pfizer/BioNTech; no dia 12 de março, foi anunciado o registro definitivo da vacina da Oxford-AstraZeneca. Em 31 de março, a Anvisa aprovou o pedido de uso emergencial da vacina da farmacêutica Janssen, empresa do grupo Johnson & Johnson. No dia 30 de abril, foi iniciada a distribuição do primeiro lote de vacinas da Pfizer entre as capitais do país.