



Covid-19:
evolução em
Pernambuco e nos demais
estados brasileiros

INFORMATIVO nº 60



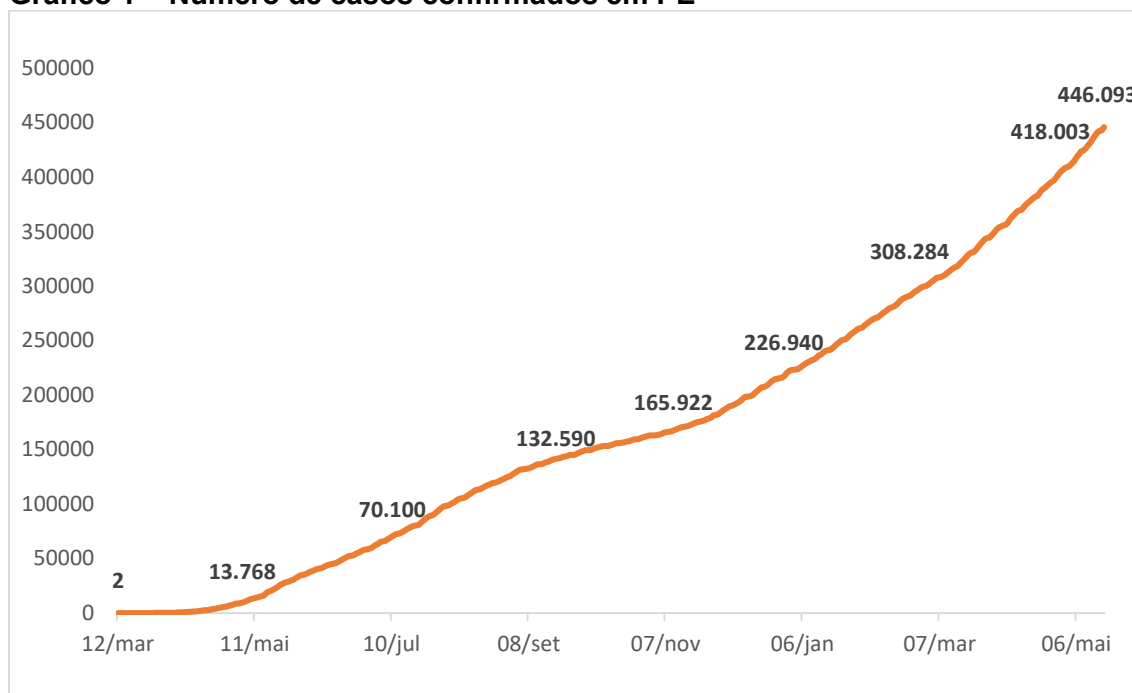
ALEPE ASSEMBLEIA
LEGISLATIVA
DO ESTADO DE
PERNAMBUCO
A Casa de Todos os Pernambucanos

Neste informativo sobre a Covid-19, apresenta-se a evolução dos números de casos confirmados e de óbitos em Pernambuco e nos demais estados brasileiros. É importante ressaltar que as discrepâncias no número de testagens realizadas em cada estado e a consequente subnotificação impõem a relativização dos dados utilizados nas análises.

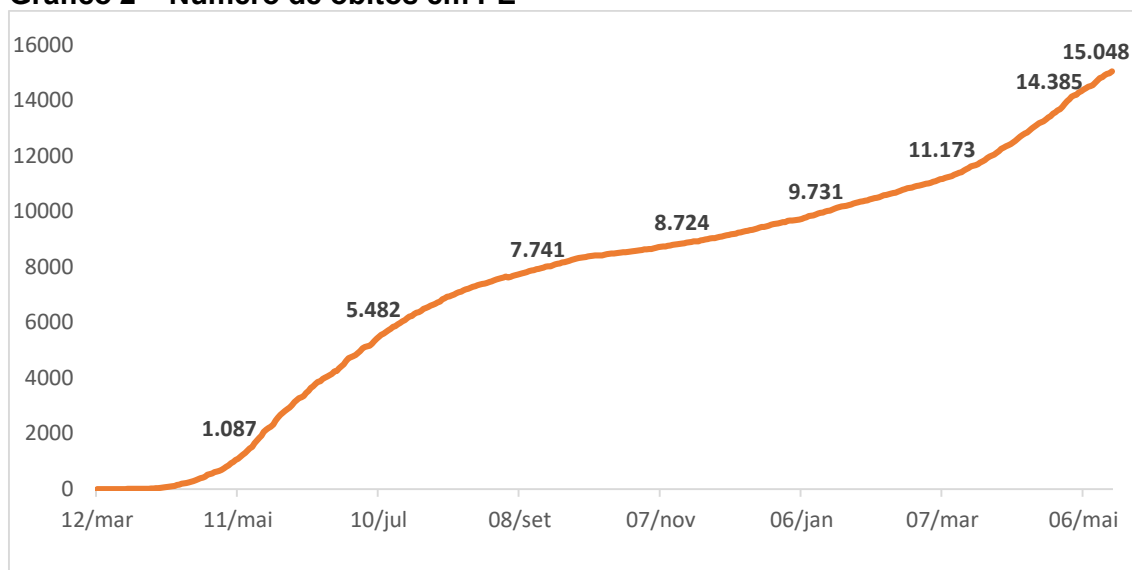
O informativo traz dados referentes ao número de óbitos por 1 milhão de habitantes e às variações semanais de novos registros de casos e de óbitos entre os estados brasileiros.

O Brasil, no dia 18/05/2021, apresentava 15.732.836 casos confirmados e 439.050 óbitos. O Estado de Pernambuco teve os primeiros casos confirmados da doença em 12/03/2020, enquanto o primeiro óbito ocorreu no dia 25/03/2020. Em 18/05/2021 (433º dia após o registro inicial), apresentava 446.093 casos confirmados e 15.048 óbitos.

Gráfico 1 – Número de casos confirmados em PE



Fonte: Ministério da Saúde e Secretaria de Saúde de Pernambuco.

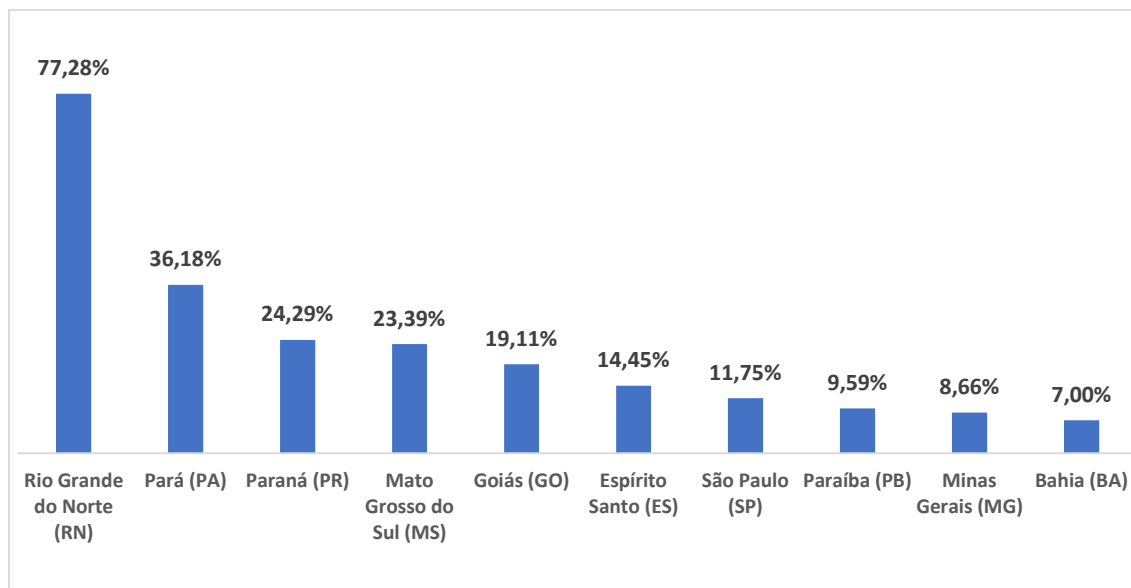
Gráfico 2 – Número de óbitos em PE

Fonte: Ministério da Saúde e Secretaria de Saúde de Pernambuco.

Como forma de refletir o atual momento da pandemia no Brasil, são apresentadas a seguir as variações percentuais nos números de novos casos e de novos óbitos registrados nas duas últimas semanas entre os estados brasileiros. **Na semana de 11/05 a 18/05/2021, o país apresentava 450.131 novos casos de Covid-19 e 13.510 novos óbitos em decorrência da doença** (na semana anterior, haviam sido 425.817 e 13.952, respectivamente). **Com isso, verificou-se um aumento de 5,71% na quantidade de novos casos e uma redução de 3,17% no registro de novos óbitos.**

Na semana de referência (11/05 a 18/05), o Rio Grande do Norte era o estado que apresentava o maior crescimento percentual no número de novos casos, com 77,28%, seguido por Pará (36,18%), Paraná (24,29%) e Mato Grosso do Sul (23,39%).

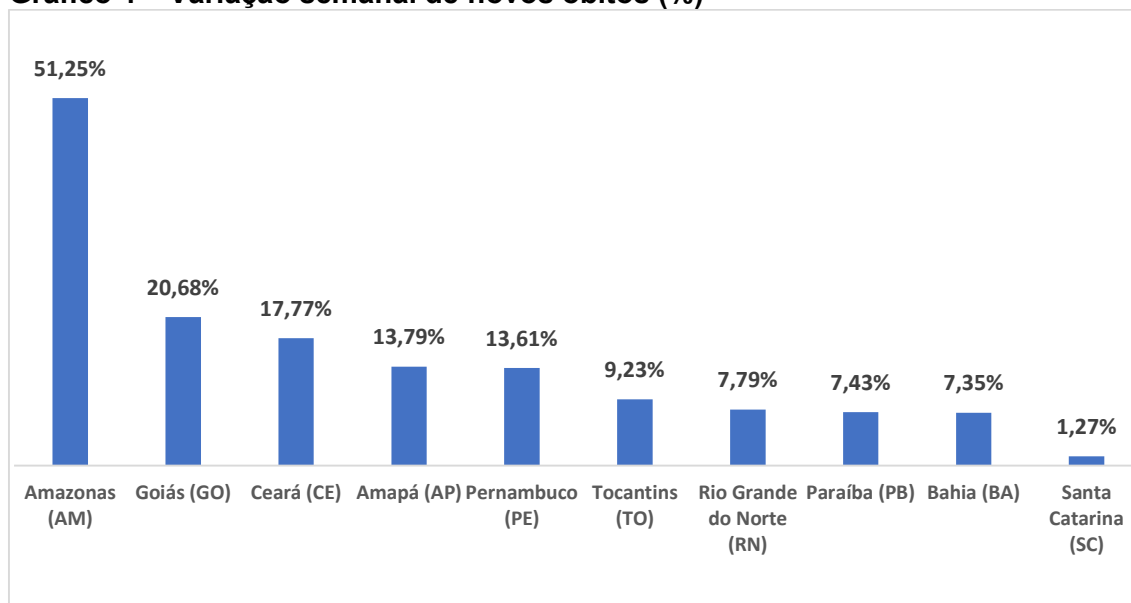
Pernambuco, com 16.906 novos casos, apresentava um aumento de 3,08% em relação à quantidade de novos casos registrada no estado na semana anterior (16.401), e ocupava a 13ª colocação entre os estados brasileiros nesse quesito.

Gráfico 3 – Variação semanal de novos casos (%)

Fonte: Ministério da Saúde.

Em relação ao número de novos óbitos, o Amazonas apresentou o maior crescimento percentual, com 51,25%, seguido por Goiás (20,68%), Ceará (17,77%) e Amapá (13,79%).

Pernambuco, com 409 novos óbitos, apresentava um aumento de 13,61% em relação à quantidade de novos óbitos registrada no estado na semana anterior (360), e ocupava a 5ª colocação entre os estados brasileiros nesse quesito.

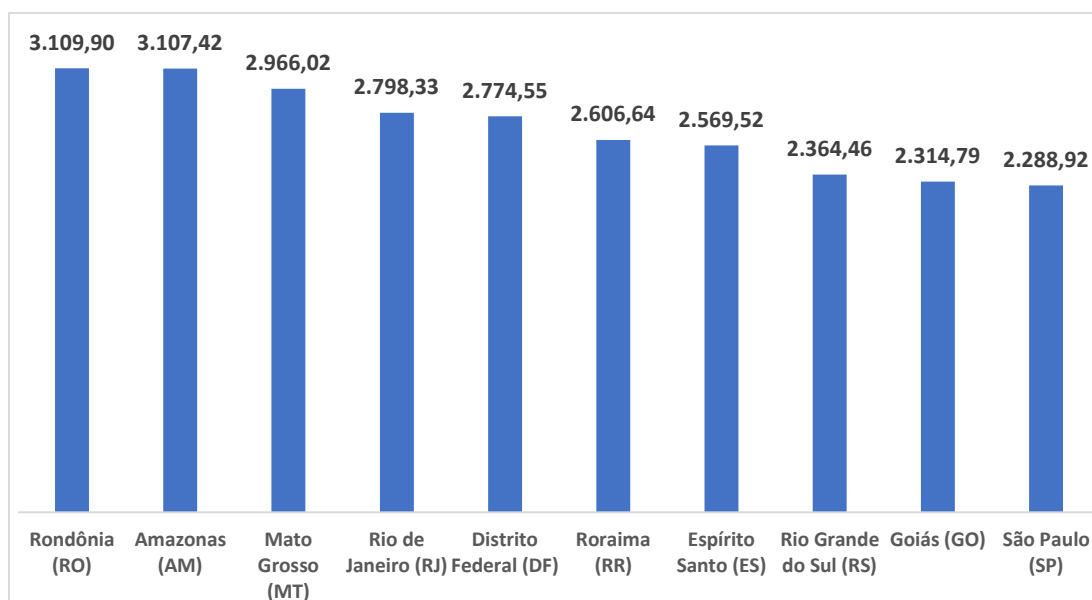
Gráfico 4 – Variação semanal de novos óbitos (%)

Fonte: Ministério da Saúde.

Ainda em relação aos óbitos por Covid-19, um índice que possibilita a análise comparativa entre os estados é o número de mortes por 1 milhão de habitantes. Os quantitativos populacionais utilizados neste trabalho foram aqueles estimados pelo IBGE para o mês de julho/2019.

Até terça-feira, 18/05/2021, Rondônia era, proporcionalmente, o estado que mais apresentava registros de óbitos no país: 3.109,90 mortes a cada 1 milhão de habitantes, seguido por Amazonas (3.107,42) e Mato Grosso (2.966,02). Cabe registrar que todos os estados apresentados superavam a taxa nacional, que era de 2.089,25 óbitos por 1 milhão de habitantes. **Pernambuco, com uma taxa de 1.574,54, ocupava a 24ª colocação entre os estados brasileiros.**

Gráfico 5 – Número de óbitos por 1 milhão de habitantes



Fonte: Ministério da Saúde e IBGE.

Histórico

O novo coronavírus (SARS-CoV-2) foi descoberto em 31 de dezembro de 2019, após casos registrados na cidade de Wuhan, na China. No dia 11 de março de 2020, a Organização Mundial da Saúde (OMS) declarou pandemia para a Covid-19, infecção causada por esse vírus.

No dia 26 de fevereiro, foi relatado o primeiro caso no Brasil, no Estado de São Paulo. Desde então, a doença tem se alastrado, com casos confirmados em todos os estados e no Distrito Federal.

A primeira aplicação de vacina contra a Covid-19 no país ocorreu no dia 17 de janeiro de 2021, no Estado de São Paulo. A CoronaVac, imunizante do laboratório chinês Sinovac produzido no Brasil em parceria com o Instituto Butantan, teve seu uso emergencial aprovado pela Agência Nacional de Vigilância Sanitária (Anvisa) no mesmo dia, assim como a vacina da Oxford-AstraZeneca.

As primeiras doses da CoronaVac foram distribuídas aos demais estados no dia 18 de janeiro, enquanto que as primeiras doses da vacina de Oxford-AstraZeneca tiveram sua distribuição iniciada no dia 23 de janeiro.

No dia 23 de fevereiro, a Anvisa concedeu o primeiro registro sanitário definitivo no Brasil, obtido pela vacina da Pfizer/BioNTech; no dia 12 de março, foi anunciado o registro definitivo da vacina da Oxford-AstraZeneca. Em 31 de março, a Anvisa aprovou o pedido de uso emergencial da vacina da farmacêutica Janssen, empresa do grupo Johnson & Johnson. No dia 30 de abril, foi iniciada a distribuição do primeiro lote de vacinas da Pfizer entre as capitais do país.