



**Covid-19:**  
evolução em  
Pernambuco e nos demais  
estados brasileiros

**INFORMATIVO nº 50**



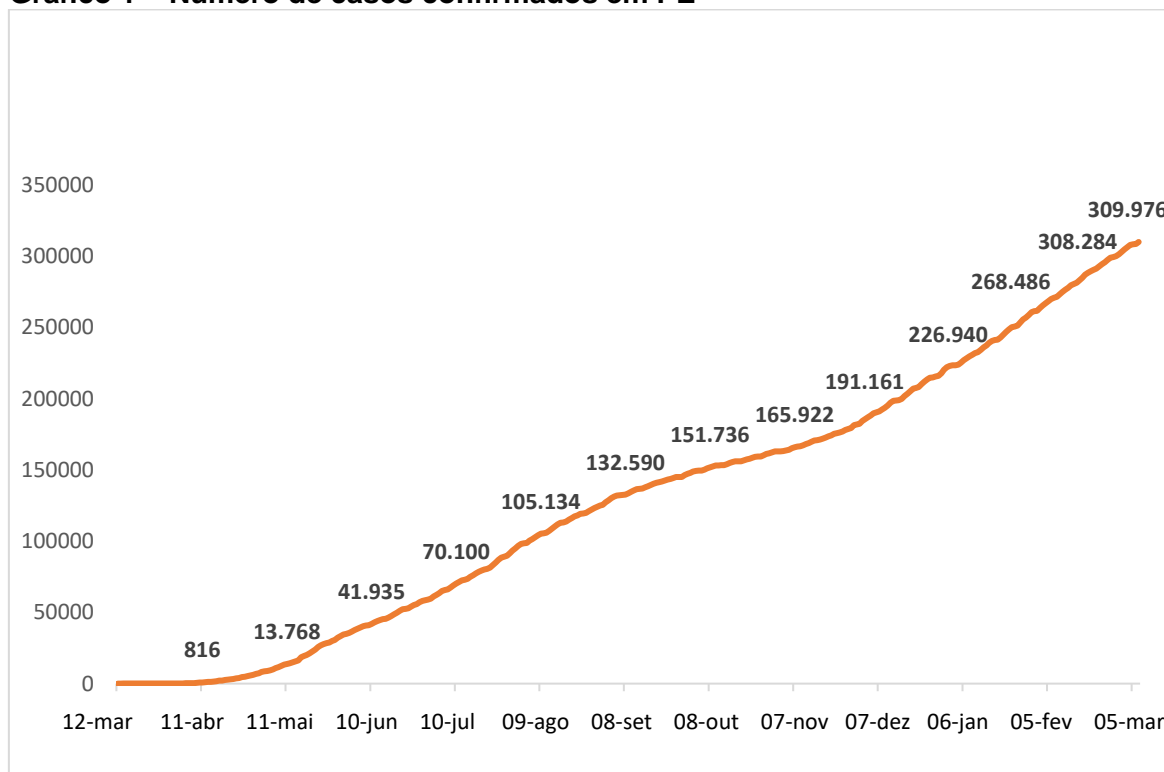
**ALEPE** ASSEMBLEIA  
LEGISLATIVA  
DO ESTADO DE  
PERNAMBUCO  
*A Casa de Todos os Pernambucanos*

Neste informativo sobre a Covid-19, apresenta-se a evolução dos números de casos confirmados e de óbitos em Pernambuco e nos demais estados brasileiros. É importante ressaltar que as discrepâncias no número de testagens realizadas em cada estado e a consequente subnotificação impõem a relativização dos dados utilizados nas análises.

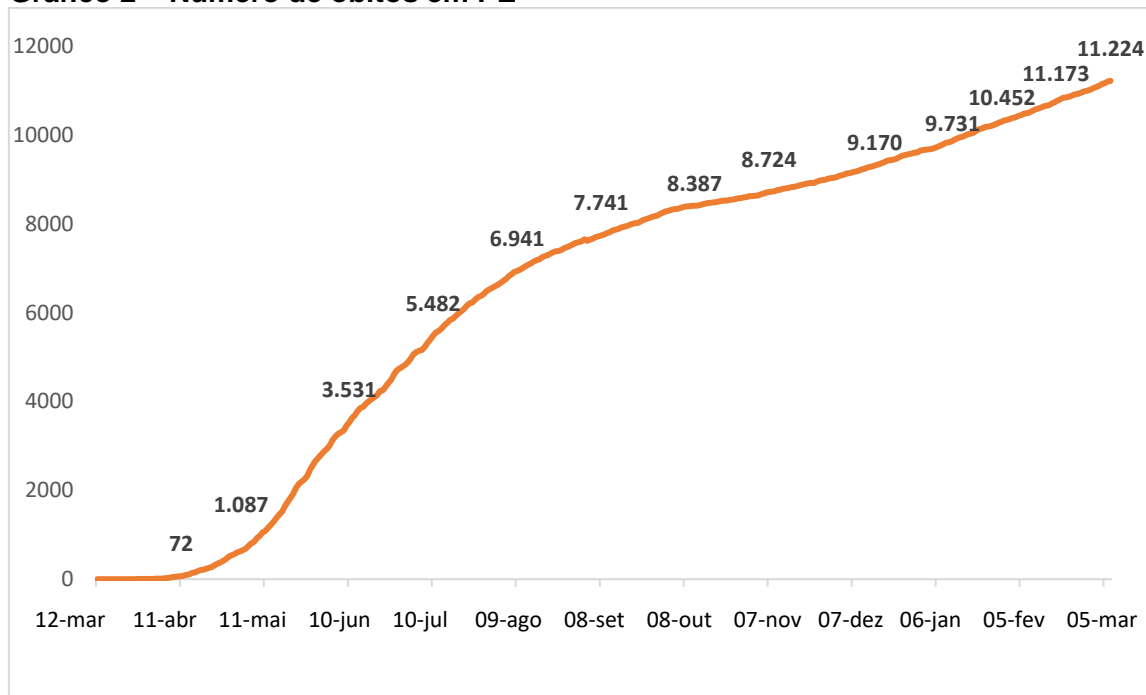
O informativo traz dados referentes ao número de óbitos por 1 milhão de habitantes e às variações semanais de novos registros de casos e de óbitos entre os estados brasileiros.

O Brasil, no dia 09/03/2021, apresentava 11.122.429 casos confirmados e 268.370 óbitos. O Estado de Pernambuco teve os primeiros casos confirmados da doença em 12/03/2020, enquanto o primeiro óbito ocorreu no dia 25/03/2020. Em 09/03/2021 (363º dia após o registro inicial), apresentava 309.976 casos confirmados e 11.224 óbitos.

**Gráfico 1 – Número de casos confirmados em PE**



Fonte: Secretaria de Saúde de Pernambuco.

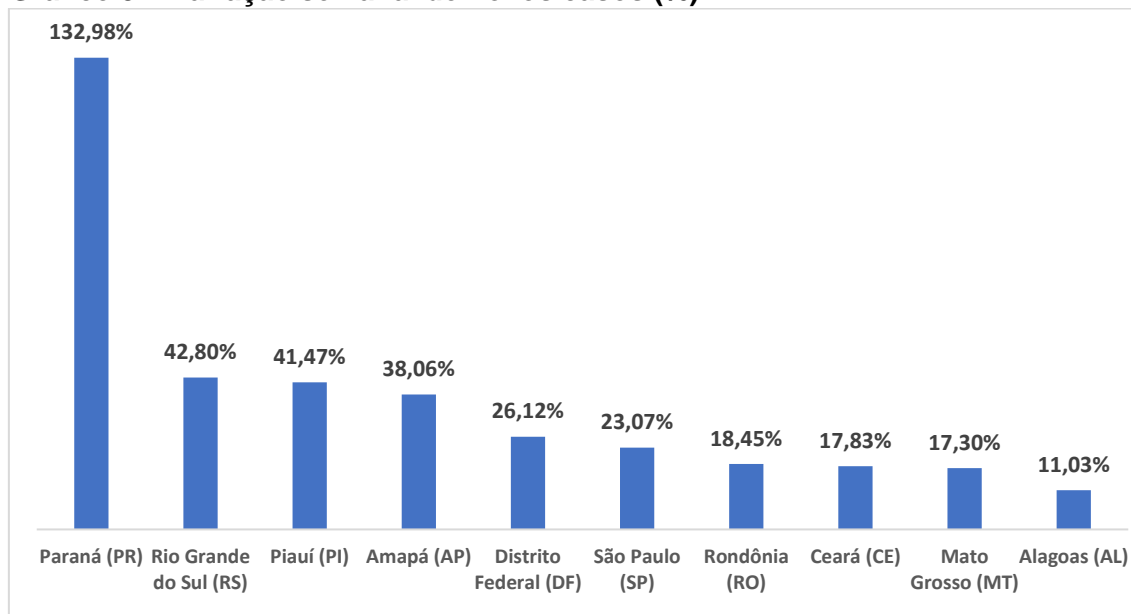
**Gráfico 2 – Número de óbitos em PE**

Fonte: Secretaria de Saúde de Pernambuco.

Como forma de refletir o atual momento da pandemia no Brasil, são apresentadas a seguir as variações percentuais nos números de novos casos e de novos óbitos registrados nas duas últimas semanas entre os estados brasileiros. **Na semana de 02/03 a 09/03/2021, o país apresentava 475.503 novos casos de Covid-19 e 11.009 novos óbitos em decorrência da doença** (na semana anterior, haviam sido 389.051 e 8.832, respectivamente). **Com isso, verificou-se um aumento de 22,22% na quantidade de novos casos e de 24,65% no registro de novos óbitos.**

Na semana de referência (02/03 a 09/03), o Paraná era o estado que apresentava o maior crescimento percentual no número de novos casos, com 132,98%, seguido por Rio Grande do Sul (42,80%) e Piauí (41,47%).

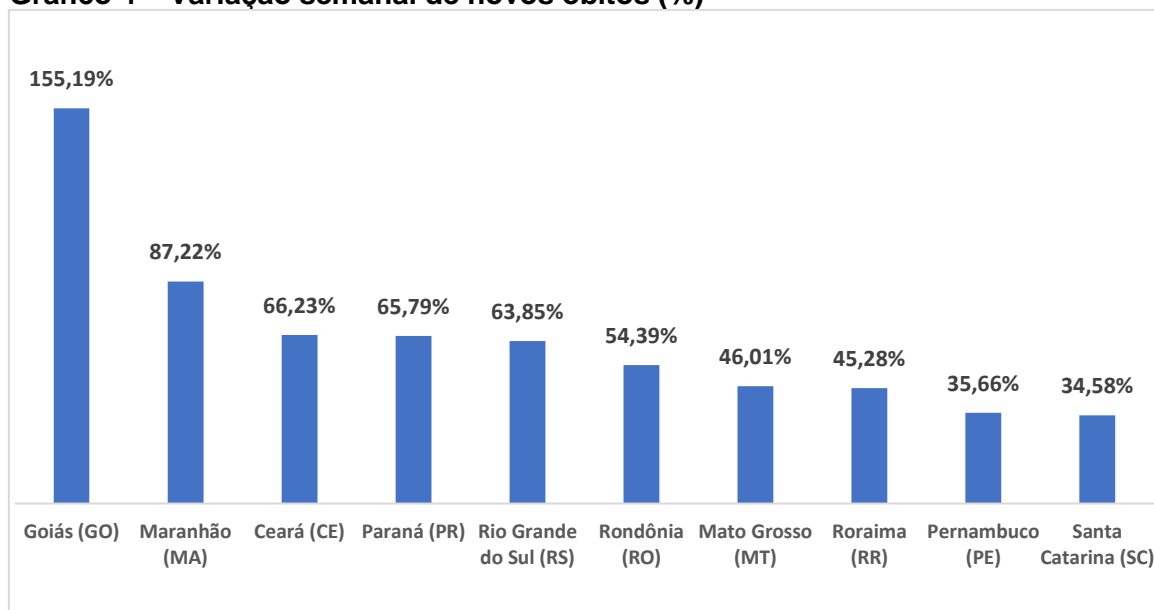
**Pernambuco, com 8.542 novos casos, apresentava um aumento de 0,25% em relação à quantidade de novos casos registrada no estado na semana anterior (8.521), e ocupava a 21ª colocação entre os estados brasileiros nesse quesito.**

**Gráfico 3 – Variação semanal de novos casos (%)**

Fonte: Ministério da Saúde.

Em relação ao número de novos óbitos, Goiás apresentou o maior crescimento percentual, com 155,19%, seguido pelo Maranhão, com 87,22%.

**Pernambuco, com 194 novos óbitos, apresentava um aumento de 35,66% em relação à quantidade de novos óbitos registrada no estado na semana anterior (143), e ocupava a 9ª colocação entre os estados brasileiros nesse quesito.**

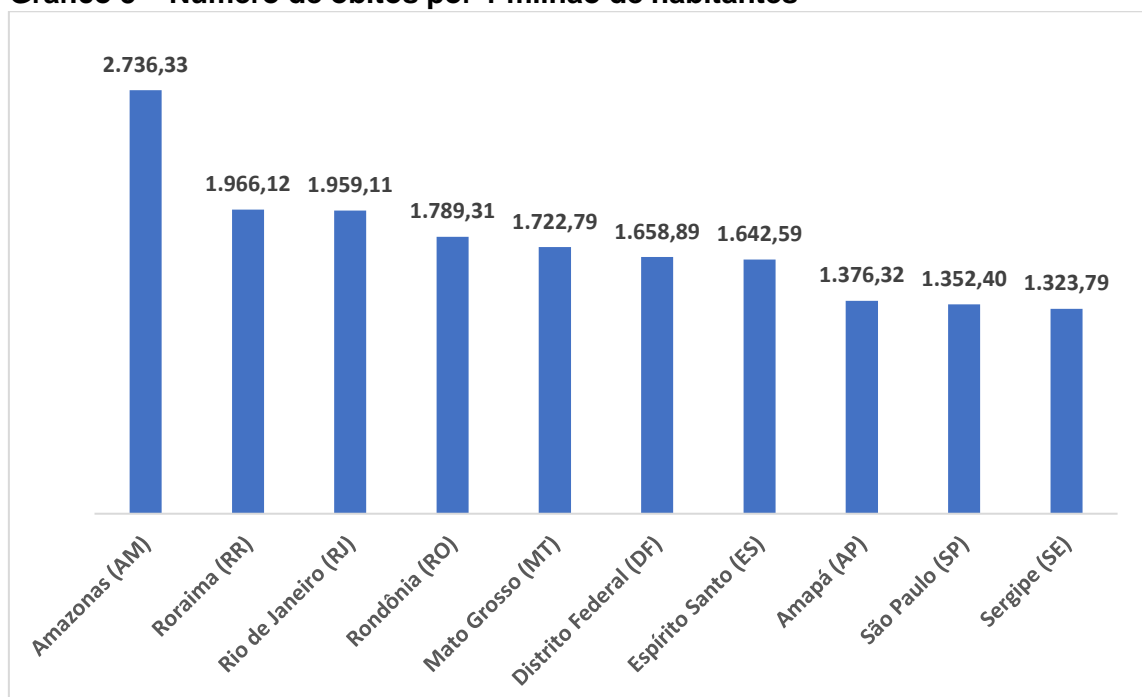
**Gráfico 4 – Variação semanal de novos óbitos (%)**

Fonte: Ministério da Saúde.

Ainda em relação aos óbitos por Covid-19, um índice que possibilita a análise comparativa entre os estados é o número de mortes por 1 milhão de habitantes. Os quantitativos populacionais utilizados neste trabalho foram aqueles estimados pelo IBGE para o mês de julho/2019.

Até terça-feira, 09/03, o Amazonas era, proporcionalmente, o estado que mais apresentava registros de óbitos no país: 2.736,33 mortes a cada 1 milhão de habitantes, seguido por Roraima (1.966,12) e Rio de Janeiro (1.959,11). Cabe registrar que todos os estados apresentados superavam a taxa nacional, que era de 1.277,06 óbitos por 1 milhão de habitantes. **Pernambuco, com uma taxa de 1.174,42, ocupava a 17ª colocação entre os estados brasileiros.**

**Gráfico 5 – Número de óbitos por 1 milhão de habitantes**



Fonte: Ministério da Saúde e IBGE.

### Histórico

O novo coronavírus (SARS-CoV-2) foi descoberto em 31 de dezembro de 2019, após casos registrados na cidade de Wuhan, na China. No dia 11 de março de 2020, a Organização Mundial da Saúde (OMS) declarou pandemia para a Covid-19, infecção causada por esse vírus.

No dia 26 de fevereiro, foi relatado o primeiro caso no Brasil, no Estado de São Paulo. Desde então, a doença tem se alastrado, com casos confirmados em todos os estados e no Distrito Federal.

A primeira aplicação de vacina contra a Covid-19 no país ocorreu no dia 17 de janeiro de 2021, no Estado de São Paulo. A CoronaVac, imunizante do laboratório chinês Sinovac produzido no Brasil em parceria com o Instituto Butantan, teve seu uso emergencial aprovado pela Agência Nacional de Vigilância Sanitária (Anvisa) no mesmo dia, assim como a vacina da Oxford-AstraZeneca.

As primeiras doses da CoronaVac foram distribuídas aos demais estados no dia 18 de janeiro, enquanto que as primeiras doses da vacina de Oxford/AstraZeneca tiveram sua distribuição iniciada no dia 23 de janeiro.

No dia 23 de fevereiro, a Anvisa concedeu o primeiro registro sanitário definitivo no Brasil, obtido pela vacina da Pfizer/BioNTech; o imunizante, porém, ainda não está disponível no país.