



Covid-19:
evolução em
Pernambuco e nos demais
estados brasileiros

INFORMATIVO nº 47



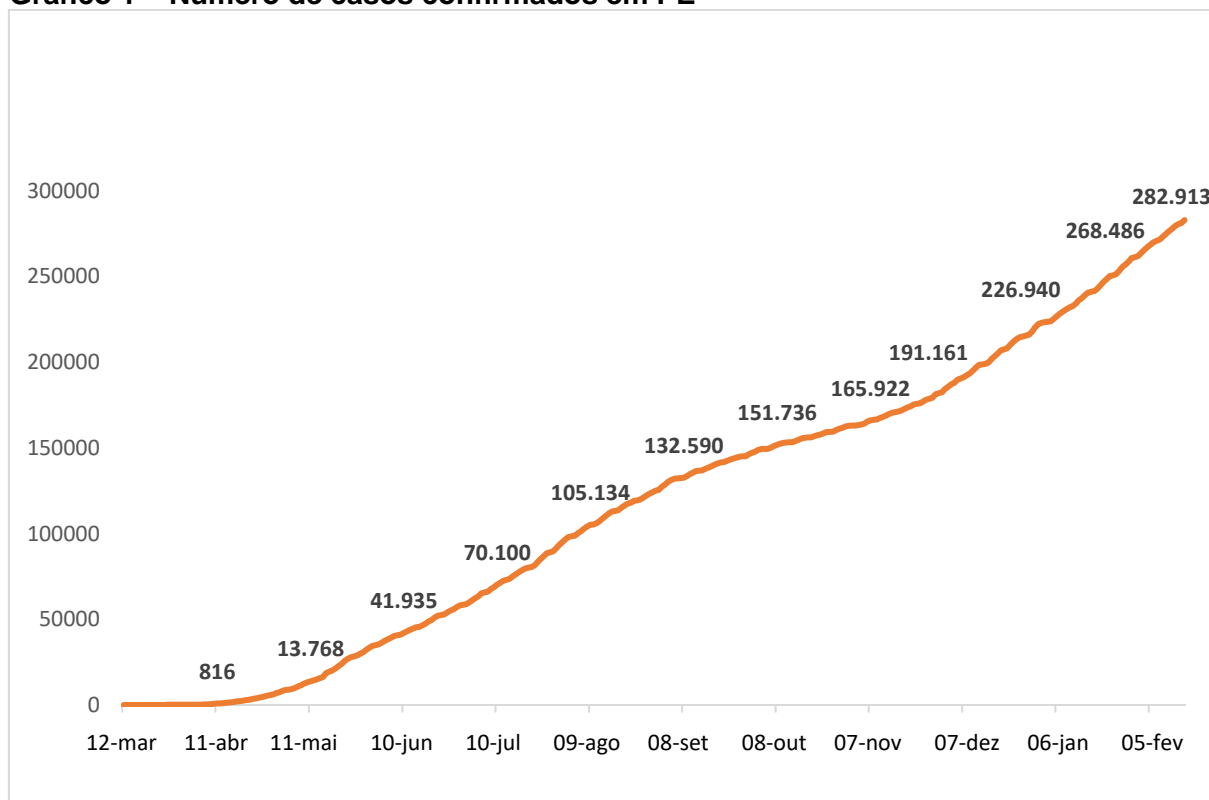
ALEPE ASSEMBLEIA
LEGISLATIVA
DO ESTADO DE
PERNAMBUCO
A Casa de Todos os Pernambucanos

Neste informativo sobre a Covid-19, apresenta-se a evolução dos números de casos confirmados e de óbitos em Pernambuco e nos demais estados brasileiros. É importante ressaltar que as discrepâncias no número de testagens realizadas em cada estado e a consequente subnotificação impõem a relativização dos dados utilizados nas análises.

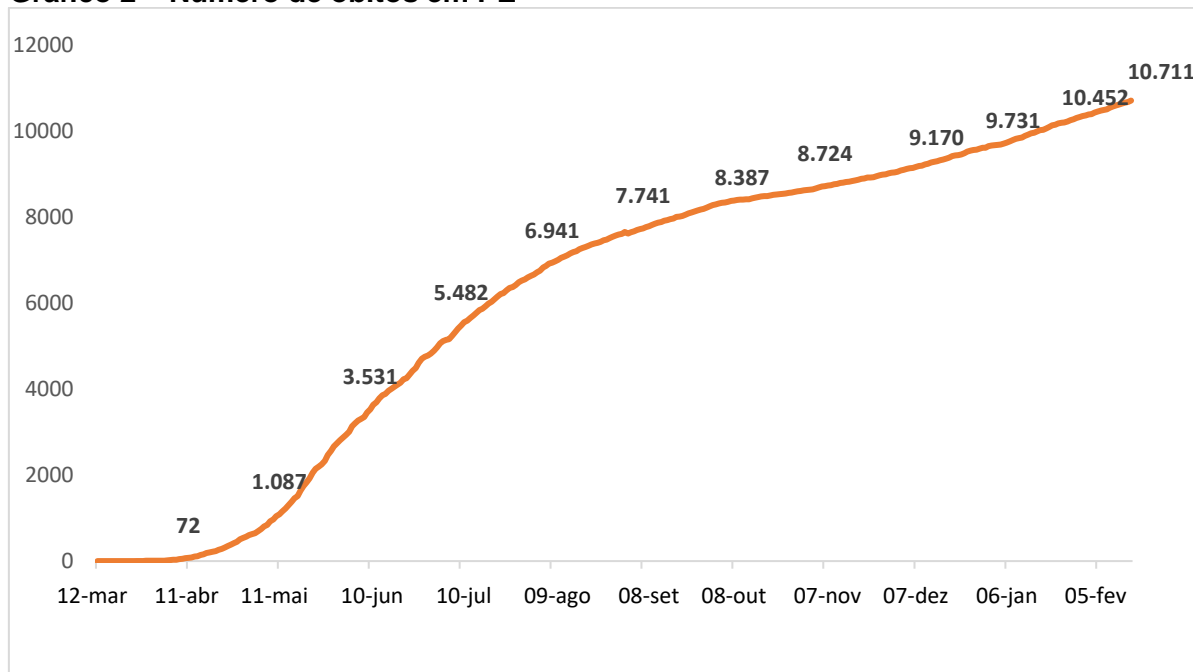
O informativo traz dados referentes ao número de óbitos por 1 milhão de habitantes e às variações semanais de novos registros de casos e de óbitos entre os estados brasileiros.

O Brasil, no dia 16/02/2021, apresentava 9.921.981 casos confirmados e 240.940 óbitos. O Estado de Pernambuco teve os primeiros casos confirmados da doença em 12/03, enquanto o primeiro óbito ocorreu no dia 25/03/2020. Em 16/02 (342º dia após o registro inicial), apresentava 282.913 casos confirmados e 10.711 óbitos.

Gráfico 1 – Número de casos confirmados em PE



Fonte: Secretaria de Saúde de Pernambuco.

Gráfico 2 – Número de óbitos em PE

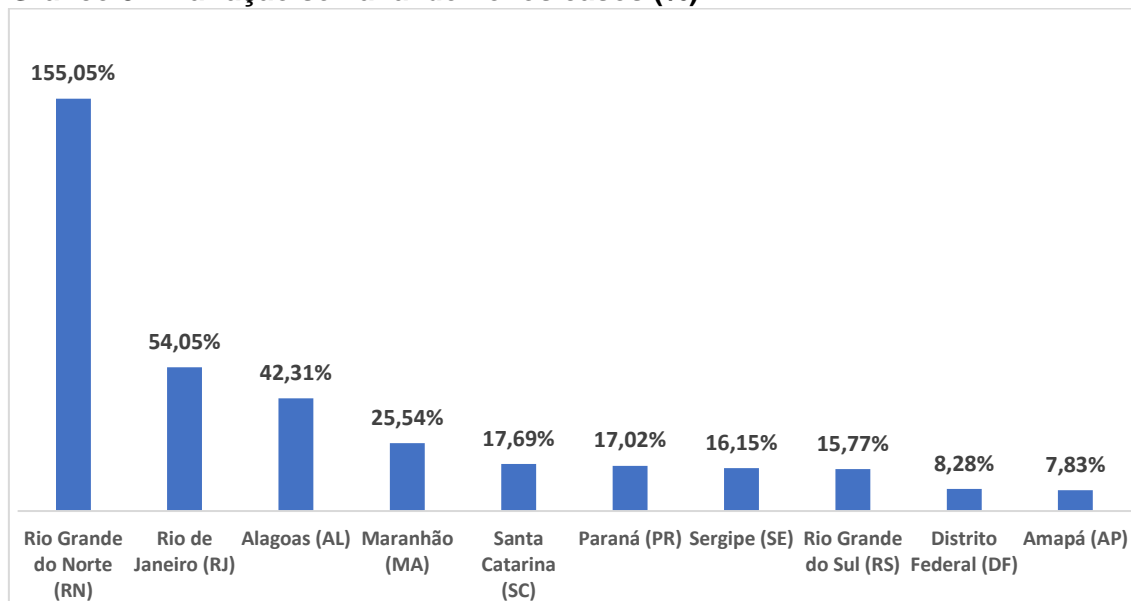
Fonte: Secretaria de Saúde de Pernambuco.

Como forma de refletir o atual momento da pandemia no Brasil, são apresentadas a seguir as variações percentuais nos números de novos casos e de novos óbitos registrados nas duas últimas semanas entre os estados brasileiros. **Na semana de 09/02 a 16/02/2021, o país apresentava 322.416 novos casos de Covid-19 e 7.420 novos óbitos em decorrência da doença** (na semana anterior, haviam sido 316.147 e 7.211, respectivamente). **Com isso, verificou-se um aumento de 1,98% na quantidade de novos casos e de 2,90% no registro de novos óbitos.**

Na semana de referência (09/02 a 16/02), o Rio Grande do Norte era o estado que apresentava o maior crescimento percentual no número de novos casos, com 155,05%¹, seguido por Rio de Janeiro (54,05%) e Alagoas (42,31%).

Pernambuco, com 9.635 novos casos, apresentava um aumento de 0,83% em relação à quantidade de novos casos registrada no estado na semana anterior (9.556), e ocupava a 17ª colocação entre os estados brasileiros nesse quesito.

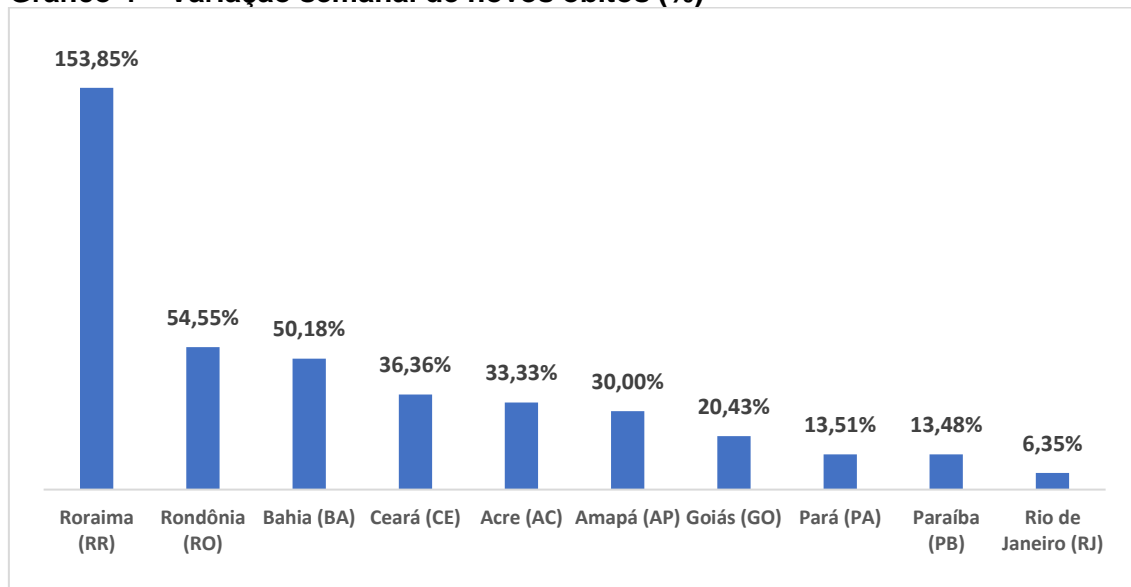
¹ Nesta semana, os dados referentes ao número de novos casos do Rio Grande do Norte foram revisados pela Secretaria Estadual de Saúde, com a incorporação de registros antigos sob investigação.

Gráfico 3 – Variação semanal de novos casos (%)

Fonte: Ministério da Saúde.

Em relação ao número de novos óbitos, Roraima apresentou o maior crescimento percentual, com 153,85%, seguido por Rondônia (54,55%) e Bahia (50,18%).

Pernambuco, com 165 novos óbitos, apresentava um aumento de 3,77% em relação à quantidade de novos óbitos registrada no estado na semana anterior (159), e ocupava a 12ª colocação entre os estados brasileiros nesse quesito.

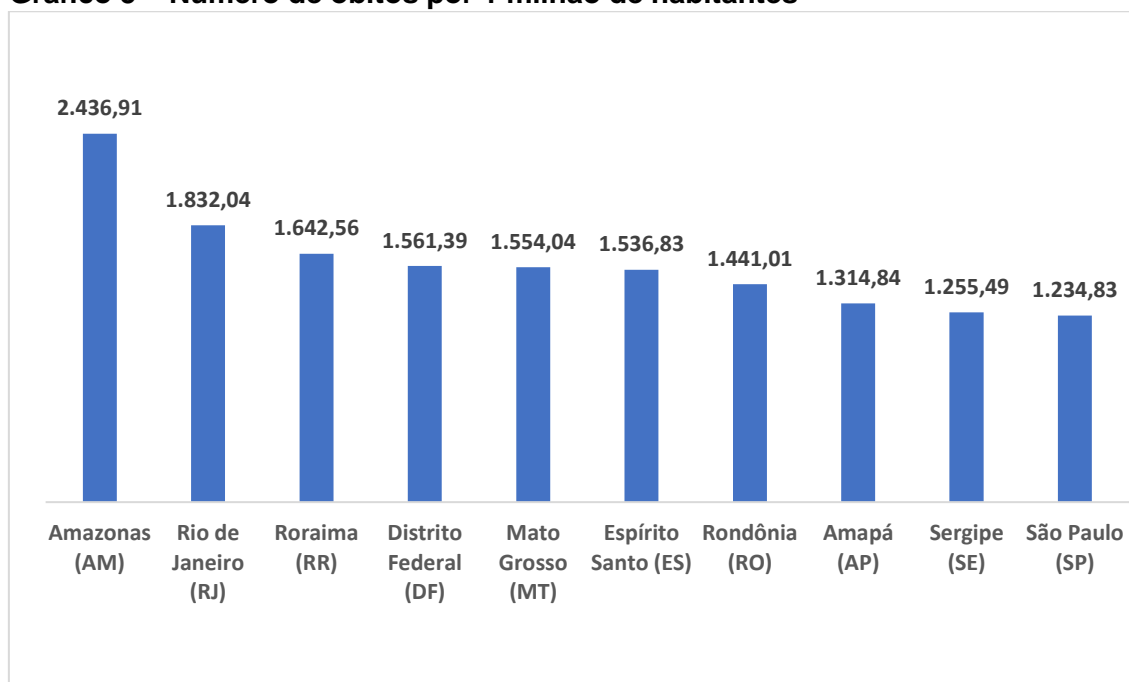
Gráfico 4 – Variação semanal de novos óbitos (%)

Fonte: Ministério da Saúde.

Ainda em relação aos óbitos por Covid-19, um índice que possibilita a análise comparativa entre os estados é o número de mortes por 1 milhão de habitantes. Os quantitativos populacionais utilizados neste trabalho foram aqueles estimados pelo IBGE para o mês de julho/2019.

Até terça-feira, 16/02, o Amazonas era, proporcionalmente, o estado que mais apresentava registros de óbitos no país: 2.436,91 mortes a cada 1 milhão de habitantes, seguido pelo Rio de Janeiro, com um índice de 1.832,04. Cabe registrar que todos os estados apresentados superavam a taxa nacional, que era de 1.146,53 óbitos por 1 milhão de habitantes. **Pernambuco, com uma taxa de 1.120,74, ocupava a 14ª colocação entre os estados brasileiros.**

Gráfico 5 – Número de óbitos por 1 milhão de habitantes



Fonte: Ministério da Saúde e IBGE.

Histórico

O novo coronavírus (SARS-CoV-2) foi descoberto em 31 de dezembro de 2019, após casos registrados na cidade de Wuhan, na China. No dia 11 de março de 2020, a Organização Mundial da Saúde (OMS) declarou pandemia para a Covid-19, infecção causada por esse vírus.

No dia 26 de fevereiro, foi relatado o primeiro caso no Brasil, no Estado de São Paulo. Desde então, a doença tem se alastrado, com casos confirmados em todos os estados e no Distrito Federal.

COVID-19

Evolução em Pernambuco e nos demais estados brasileiros



Assembleia Legislativa
do Estado de Pernambuco

A primeira aplicação de vacina contra a Covid-19 no país ocorreu no dia 17 de janeiro de 2021, no Estado de São Paulo. A CoronaVac, imunizante do laboratório chinês Sinovac produzido no Brasil em parceria com o Instituto Butantan, teve seu uso emergencial aprovado pela Agência Nacional de Vigilância Sanitária (Anvisa) no mesmo dia, assim como a vacina da Oxford-AstraZeneca.

As primeiras doses da CoronaVac foram distribuídas aos demais estados no dia 18 de janeiro, enquanto que as primeiras doses da vacina de Oxford/AstraZeneca tiveram sua distribuição iniciada no dia 23 de janeiro.