



**Covid-19:**  
evolução em  
Pernambuco e nos demais  
estados brasileiros

**INFORMATIVO nº 36**



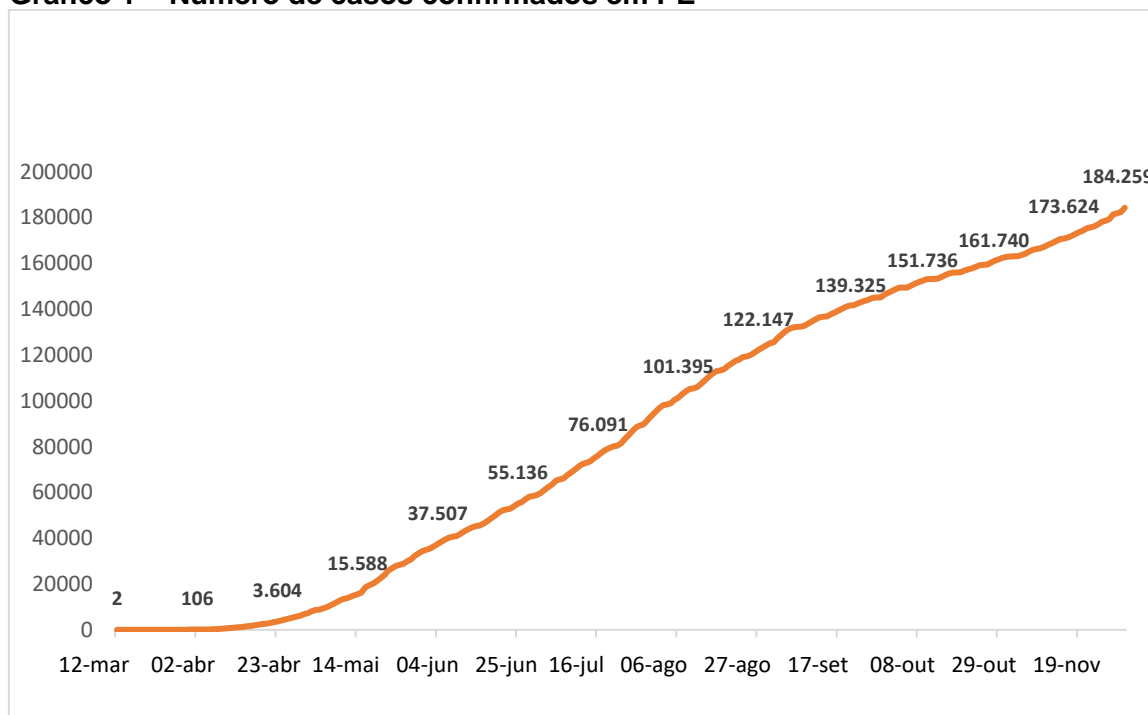
**ALEPE** ASSEMBLEIA  
LEGISLATIVA  
DO ESTADO DE  
PERNAMBUCO  
*A Casa de Todos os Pernambucanos*

Neste informativo sobre a Covid-19, apresenta-se a evolução dos números de casos confirmados e de óbitos em Pernambuco e nos demais estados brasileiros. É importante ressaltar que as discrepâncias no número de testagens realizadas em cada estado e a consequente subnotificação impõem a relativização dos dados utilizados nas análises.

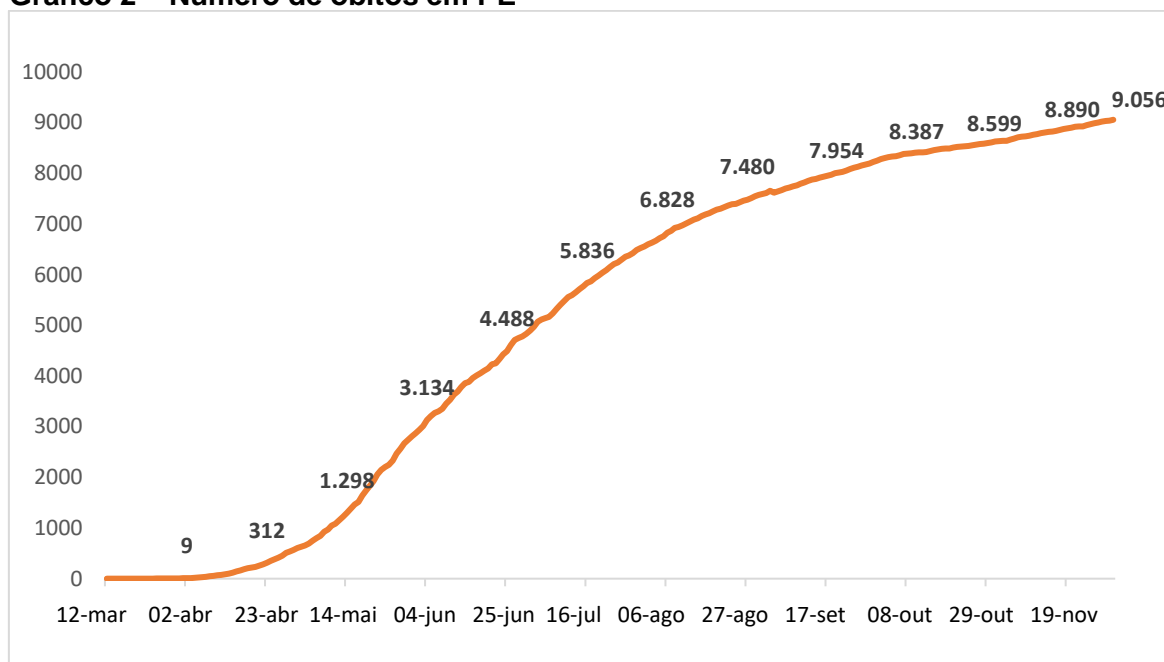
O informativo traz dados referentes ao número de óbitos por 1 milhão de habitantes e às variações semanais de novos registros de casos e de óbitos entre os estados brasileiros.

O Brasil, no dia 01/12, apresentava 6.386.787 casos confirmados e 173.817 óbitos. O Estado de Pernambuco teve os primeiros casos confirmados da doença em 12/03, enquanto o primeiro óbito ocorreu no dia 25/03. Em 01/12 (265º dia após o registro inicial), apresentava 184.259 casos confirmados e 9.056 óbitos.

**Gráfico 1 – Número de casos confirmados em PE**



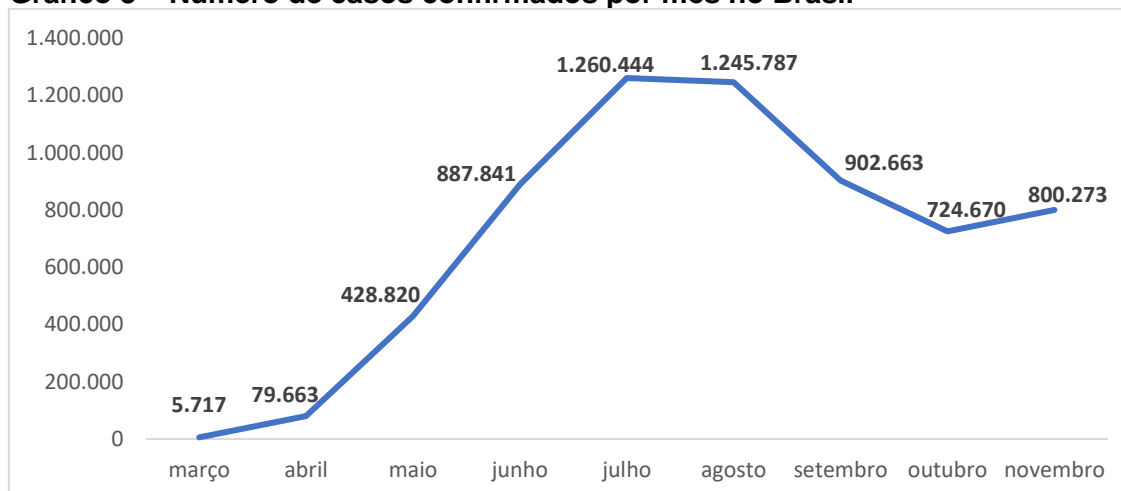
Fonte: Secretaria de Saúde de Pernambuco.

**Gráfico 2 – Número de óbitos em PE**

Fonte: Secretaria de Saúde de Pernambuco.

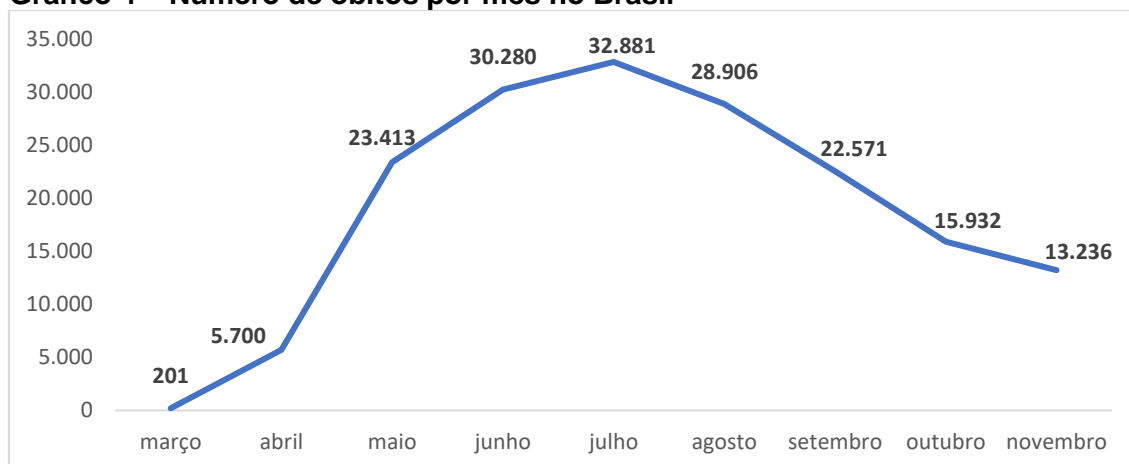
A seguir, são apresentados os registros mensais de casos confirmados e de óbitos, no Brasil e no Estado de Pernambuco, de forma a permitir o acompanhamento da evolução desses números desde o início da pandemia.

O mês de julho foi aquele que apresentou o maior número de casos confirmados da Covid-19 no país, com mais de 1,26 milhão de registros. A tendência de queda na quantidade de novos casos, iniciada no mês de agosto, foi interrompida no mês de novembro, que teve 800.273 confirmações, o que representou um aumento de 10,43% em relação ao mês anterior.

**Gráfico 3 – Número de casos confirmados por mês no Brasil**

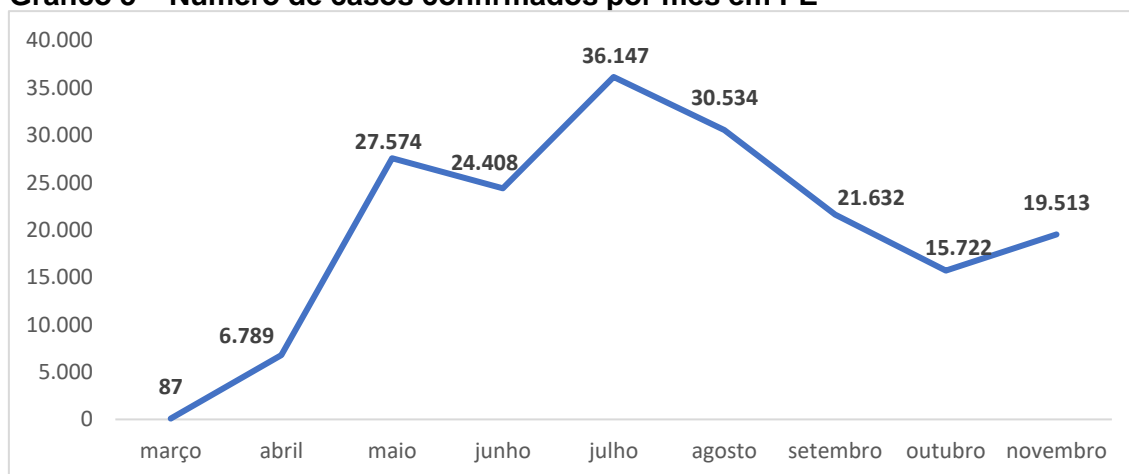
Fonte: Ministério da Saúde.

Em relação ao número de óbitos em decorrência da doença no Brasil, o mês de julho foi também aquele que registrou o maior quantitativo, com 32.881 mortes. A partir do mês de agosto, foi verificada uma redução consistente na quantidade de novos óbitos. Em novembro, foram registradas 13.236 mortes, o que representou uma redução de 16,92% em relação ao mês anterior; entre os meses de setembro e outubro, a redução verificada foi de 29,41%.

**Gráfico 4 – Número de óbitos por mês no Brasil**

Fonte: Ministério da Saúde.

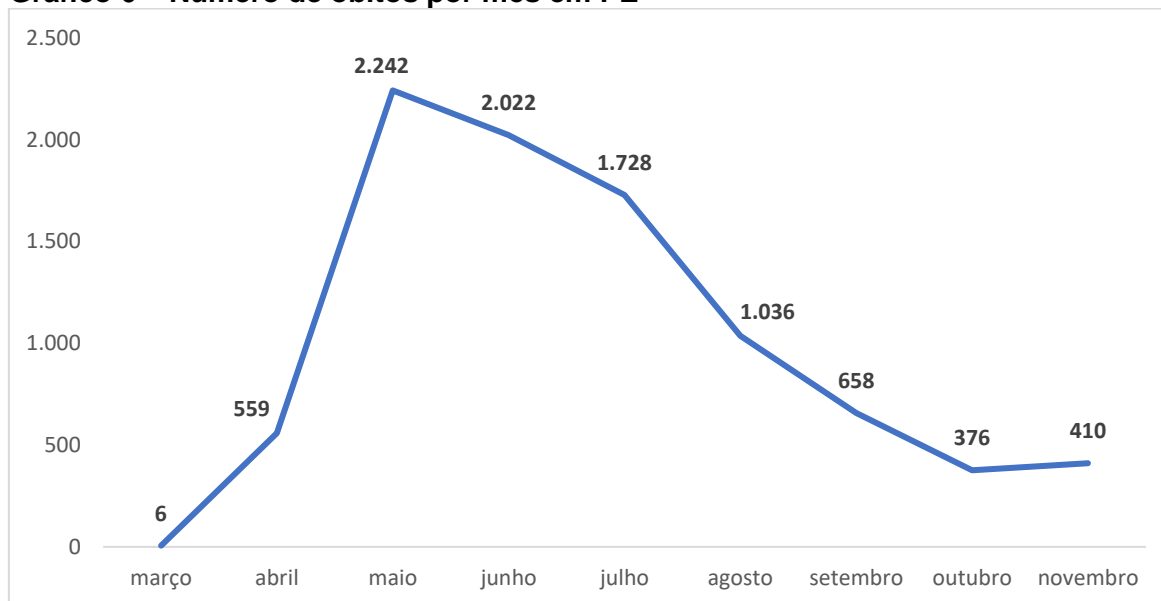
Assim como verificado no Brasil, o mês de julho foi aquele que apresentou o maior número de casos confirmados da Covid-19 em Pernambuco, com 36.147 registros. A tendência de queda na quantidade de novos casos, iniciada no mês de agosto, foi interrompida no mês de novembro, que teve 19.513 confirmações, o que representou um aumento de 24,11% em relação ao mês anterior.

**Gráfico 5 – Número de casos confirmados por mês em PE**

Fonte: Secretaria de Saúde de Pernambuco.

O mês de maio foi aquele que registrou o maior número de óbitos em decorrência da doença no Estado de Pernambuco, com 2.242 mortes. A partir do mês de junho, foi verificada uma redução na quantidade de novos óbitos. Em novembro, no entanto, foram registradas 410 mortes, o que representou um acréscimo de 9,04% em relação ao mês anterior.

**Gráfico 6 – Número de óbitos por mês em PE**

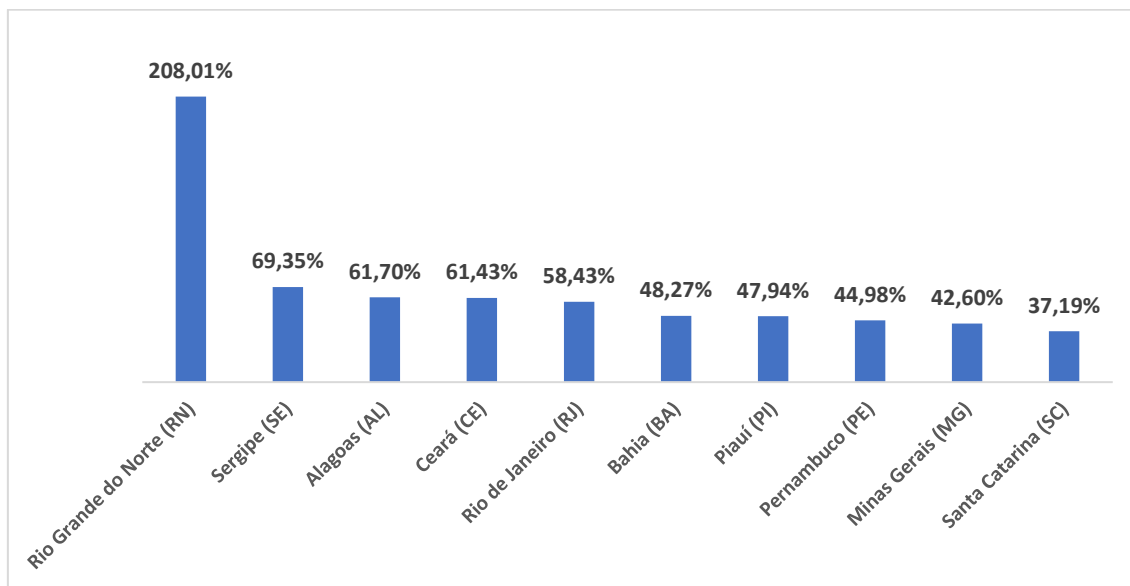


Fonte: Secretaria de Saúde de Pernambuco.

Como forma de refletir o atual momento da pandemia do novo coronavírus no Brasil, são apresentadas a seguir as variações percentuais nos números de novos casos e de novos óbitos registrados nas duas últimas semanas entre os estados brasileiros. **Na semana de 24/11 a 01/12, o país apresentava 268.079 novos casos de Covid-19 e 3.702 novos óbitos em decorrência da doença** (na semana anterior, haviam sido 206.950 e 3.416, respectivamente). **Com isso, verificou-se um aumento de 29,54% na quantidade de novos casos e de 8,37% no registro de novos óbitos.**

Na semana de referência (24/11 a 01/12), o Rio Grande do Norte era o estado que apresentava o maior crescimento percentual no número de novos casos, com 208,01%.

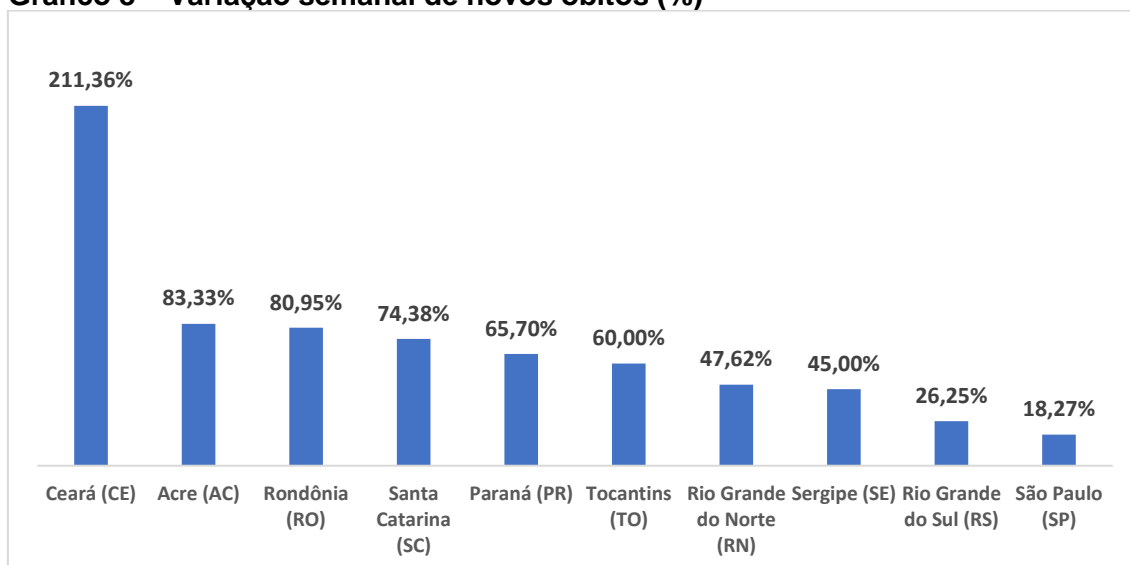
**Pernambuco, com 7.320 novos casos, apresentava um aumento de 44,98% em relação à quantidade de novos casos registrada no estado na semana anterior (5.049), e ocupava a 8ª colocação entre os estados brasileiros nesse quesito.**

**Gráfico 7 – Variação semanal de novos casos (%)**

Fonte: Ministério da Saúde.

Em relação ao número de novos óbitos, o Ceará apresentou o maior crescimento percentual, com 211,36%. Dentre os estados que lideravam esse ranking, destacavam-se ainda Acre, Rondônia e Santa Catarina, com percentuais acima dos 70%.

**Pernambuco, com 105 novos óbitos, apresentava um aumento de 8,25% em relação à quantidade de novos óbitos registrada no Estado na semana anterior (97), e ocupava a 13ª colocação entre os estados brasileiros nesse quesito.**

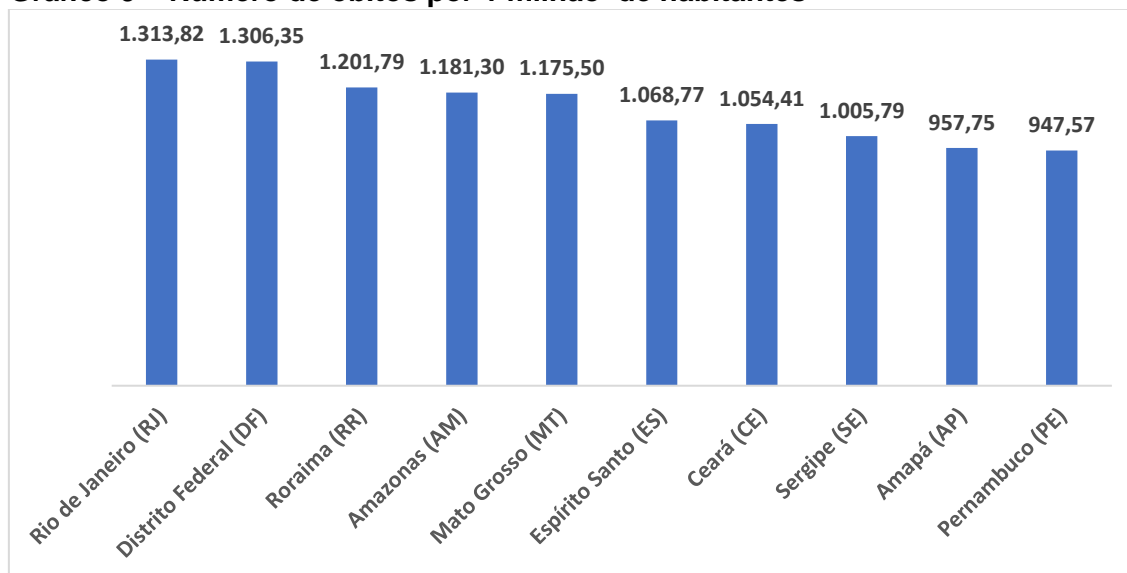
**Gráfico 8 – Variação semanal de novos óbitos (%)**

Fonte: Ministério da Saúde.

Ainda em relação aos óbitos por Covid-19, um índice que possibilita a análise comparativa entre os estados é o número de mortes por 1 milhão de habitantes. Os quantitativos populacionais utilizados neste trabalho foram aqueles estimados pelo IBGE para o mês de julho/2019.

Até terça-feira, 01/12, o Rio de Janeiro era, proporcionalmente, o estado que mais apresentava registros de óbitos no país: 1.313,82 mortes a cada 1 milhão de habitantes. Distrito Federal (1.306,35) e Roraima (1.201,79) também se destacavam em relação às taxas de óbitos verificadas. **Pernambuco, com uma taxa de 947,57, ocupava a 10ª colocação entre os estados brasileiros.** Por fim, cabe registrar que todos os estados apresentados superavam a taxa nacional, que era de 827,12 óbitos por 1 milhão de habitantes.

**Gráfico 9 – Número de óbitos por 1 milhão de habitantes**



Fonte: Ministério da Saúde e IBGE.

### Histórico

O novo coronavírus (SARS-CoV-2) foi descoberto em 31 de dezembro de 2019, após casos registrados na cidade de Wuhan, na China. No dia 11 de março de 2020, a Organização Mundial da Saúde (OMS) declarou pandemia para a Covid-19, infecção causada por esse vírus.

No dia 26 de fevereiro, foi relatado o primeiro caso no Brasil, no Estado de São Paulo. Desde então, a doença tem se alastrado, com casos confirmados em todos os estados e no Distrito Federal.