



**Covid-19:**  
evolução em  
Pernambuco e nos demais  
estados brasileiros

**INFORMATIVO nº 129**



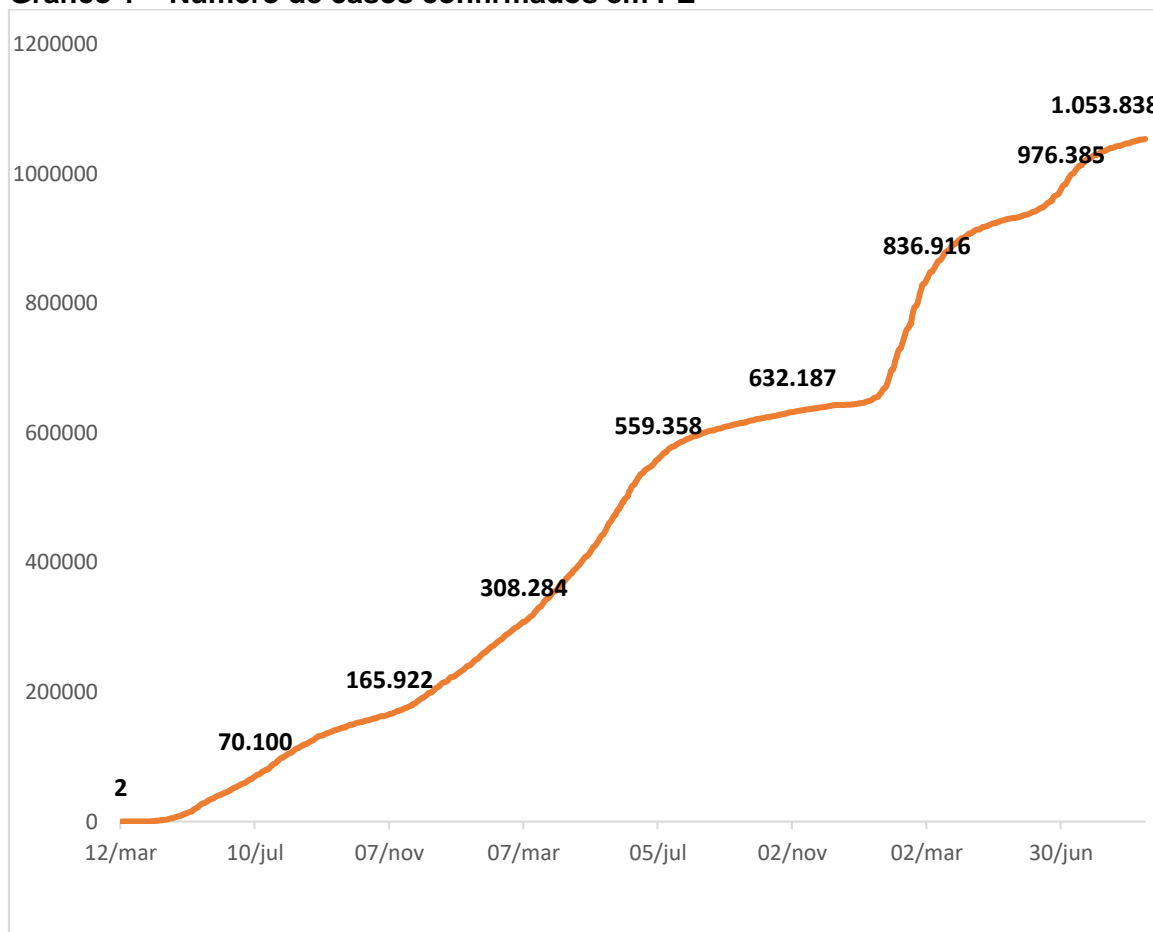
**ALEPE** ASSEMBLEIA  
LEGISLATIVA  
DO ESTADO DE  
PERNAMBUCO  
*A Casa de Todos os Pernambucanos*

Neste informativo sobre a Covid-19, apresenta-se a evolução dos números de casos confirmados e de óbitos em Pernambuco e nos demais estados brasileiros. É importante ressaltar que as discrepâncias no número de testagens realizadas em cada estado e a consequente subnotificação impõem a relativização dos dados utilizados nas análises.

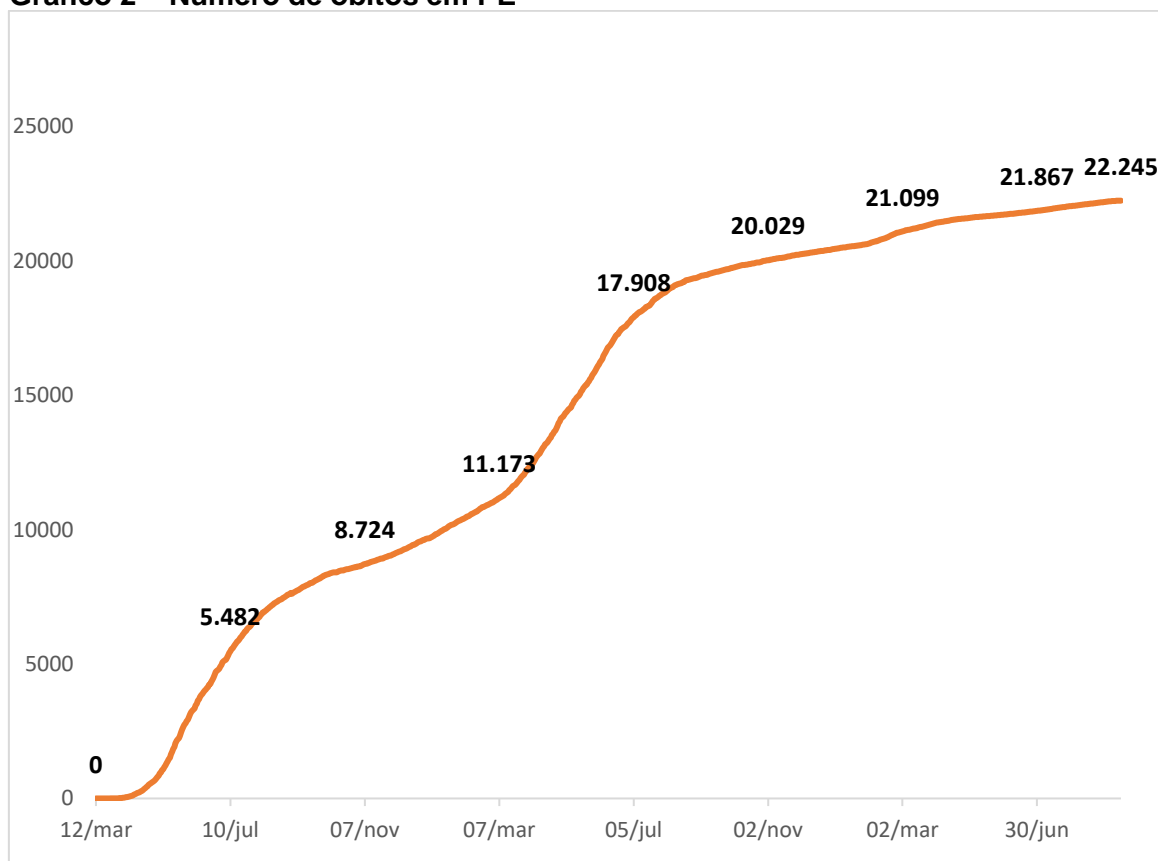
O informativo traz dados referentes ao número de óbitos por 1 milhão de habitantes e às variações semanais de novos registros de casos e de óbitos entre os estados brasileiros.

O Brasil, no dia 13/09/2022, apresentava 34.544.377 casos confirmados e 685.002 óbitos. O Estado de Pernambuco teve os primeiros casos confirmados da doença em 12/03/2020, enquanto o primeiro óbito ocorreu no dia 25/03/2020. Em 13/09/2022 (916º dia após o registro inicial), apresentava 1.053.838 casos confirmados e 22.245 óbitos.

**Gráfico 1 – Número de casos confirmados em PE**



Fonte: Ministério da Saúde e Secretaria de Saúde de Pernambuco.

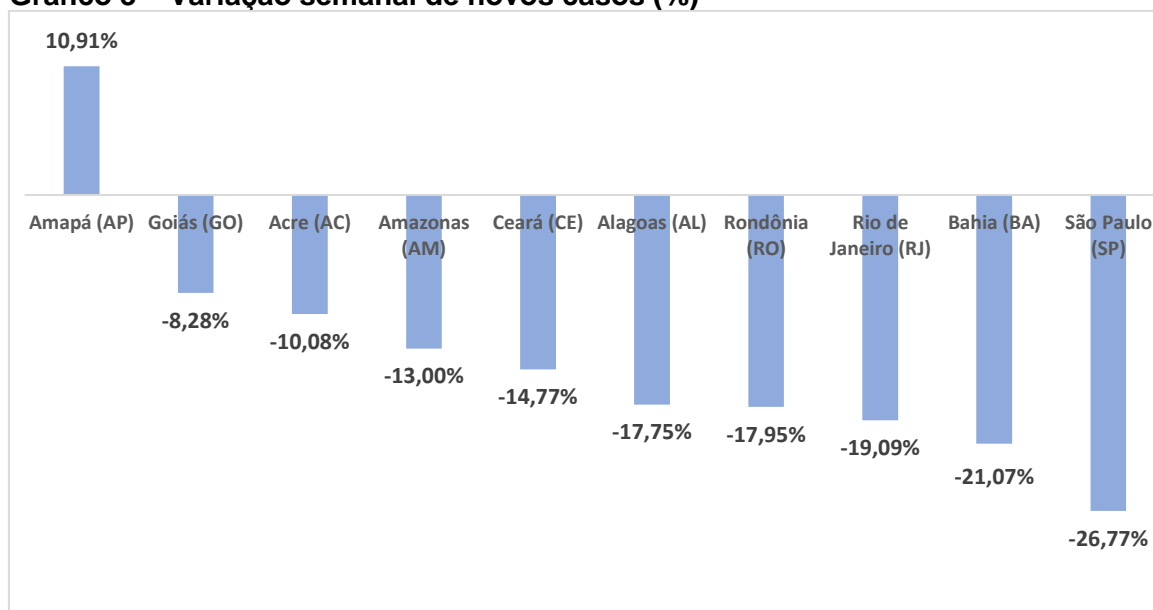
**Gráfico 2 – Número de óbitos em PE**

Fonte: Ministério da Saúde e Secretaria de Saúde de Pernambuco.

Como forma de refletir o atual momento da pandemia no Brasil, são apresentadas a seguir as variações percentuais nos números de novos casos e de novos óbitos registrados nas duas últimas semanas entre os estados brasileiros. **Na semana de 06/09/2022 a 13/09/2022, o país apresentava 53.446 novos casos de Covid-19 e 422 novos óbitos em decorrência da doença** (na semana anterior, haviam sido 76.920 e 729, respectivamente). **Com isso, verificou-se uma redução de 30,52% na quantidade de novos casos e de 42,11% no registro de novos óbitos.**

Na semana de referência (06/09 a 13/09), o Amapá era o único estado que apresentava uma variação percentual positiva no número de novos casos, com 10,91%, seguido por Goiás (-8,28%) e Acre (-10,08%).

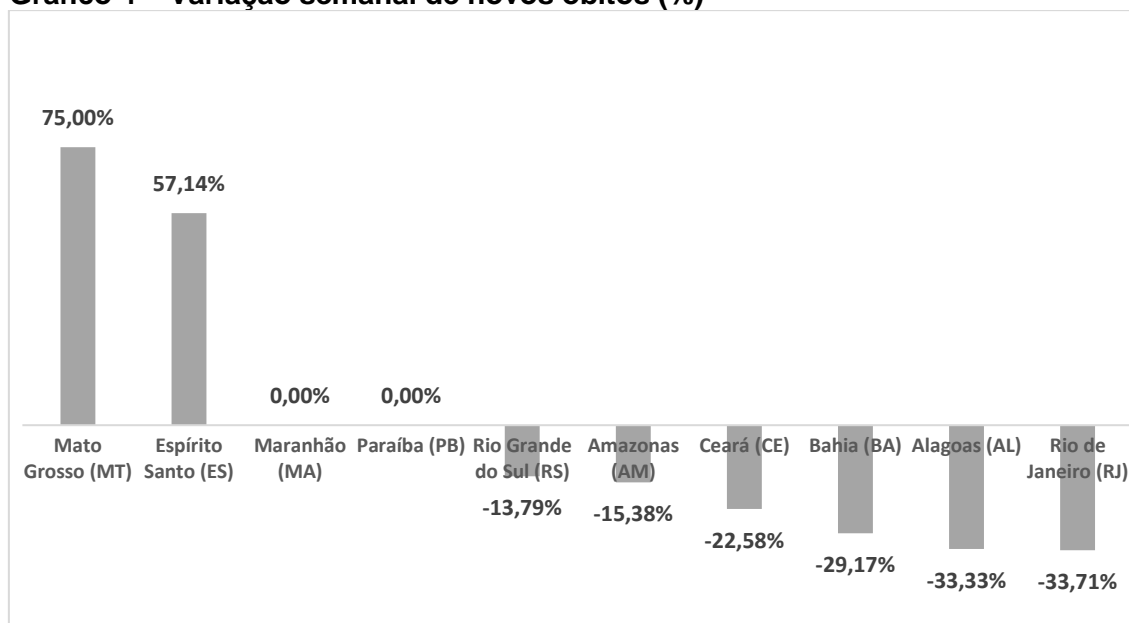
**Pernambuco, com 2.494 novos casos, apresentava uma redução de 35,09% em relação à quantidade de novos casos registrada no estado na semana anterior (3.842), e ocupava a 18ª colocação entre os estados brasileiros nesse quesito.**

**Gráfico 3 – Variação semanal de novos casos (%)**

Fonte: Ministério da Saúde

Em relação aos novos óbitos, o Mato Grosso apresentava a maior variação percentual, com 75%, seguido por Espírito Santo (57,14%) Maranhão e Paraíba (0%).

**Pernambuco, com 14 novos óbitos, apresentava uma redução de 53,33% em relação à quantidade de novos óbitos registrada no estado na semana anterior (30), e ocupava a 17ª colocação entre os estados brasileiros nesse quesito.**

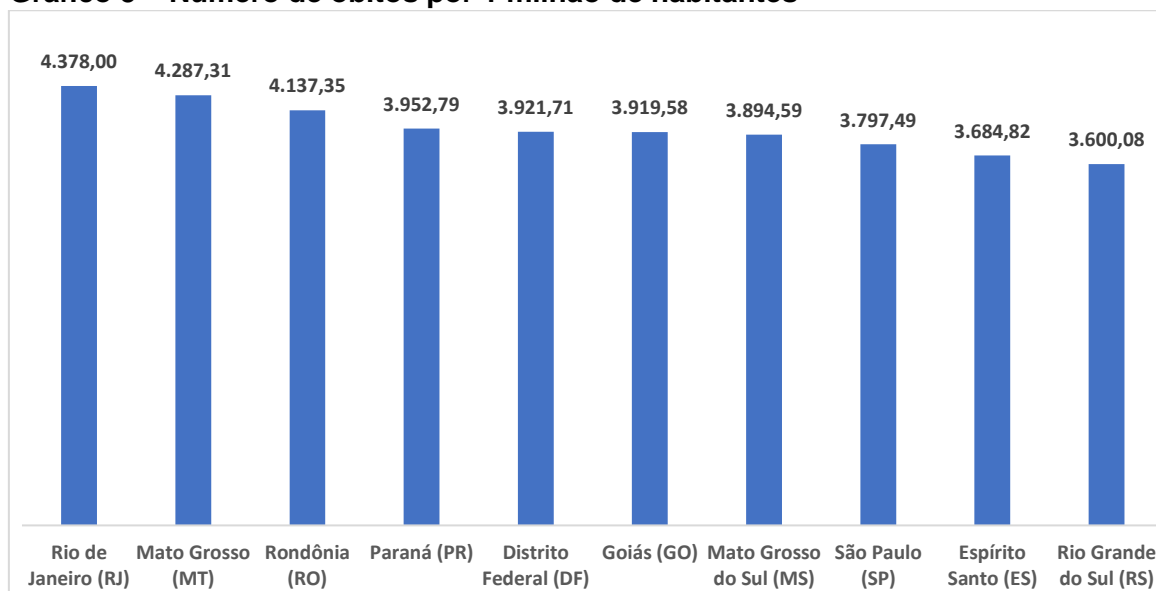
**Gráfico 4 – Variação semanal de novos óbitos (%)**

Fonte: Ministério da Saúde

Ainda em relação aos óbitos por Covid-19, um índice que possibilita a análise comparativa entre os estados é o número de mortes por 1 milhão de habitantes. Os quantitativos populacionais utilizados neste trabalho foram aqueles estimados pelo IBGE para o mês de julho/2019.

Até terça-feira, 13/09/2022, o Rio de Janeiro era, proporcionalmente, o estado que mais apresentava registros de óbitos no país: 4.378,00 mortes a cada 1 milhão de habitantes, seguido por Mato Grosso (4.287,31) e Rondônia (4.137,35). Cabe registrar que os dez estados apresentados superavam a taxa nacional, que era de 3.259,63 óbitos por 1 milhão de habitantes. **Pernambuco, com uma taxa de 2.327,60, ocupava a 22ª colocação entre os estados brasileiros.**

**Gráfico 5 – Número de óbitos por 1 milhão de habitantes**



Fonte: Ministério da Saúde e IBGE.

### Histórico

O novo coronavírus (SARS-CoV-2) foi descoberto em 31 de dezembro de 2019, após casos registrados na cidade de Wuhan, na China. No dia 11 de março de 2020, a Organização Mundial da Saúde (OMS) declarou pandemia para a Covid-19, infecção causada por esse vírus.

No dia 26 de fevereiro, foi relatado o primeiro caso no Brasil, no Estado de São Paulo. Desde então, a doença tem se alastrado, com casos confirmados em todos os estados e no Distrito Federal.

A primeira aplicação de vacina contra a Covid-19 no país ocorreu no dia 17 de janeiro de 2021, no Estado de São Paulo. A CoronaVac, imunizante do laboratório chinês Sinovac produzido no Brasil em parceria com o Instituto Butantan, teve seu uso

emergencial aprovado pela Agência Nacional de Vigilância Sanitária (Anvisa) no mesmo dia, assim como a vacina da Oxford-AstraZeneca.

As primeiras doses da CoronaVac foram distribuídas aos demais estados no dia 18 de janeiro, enquanto que as primeiras doses da vacina de Oxford-AstraZeneca tiveram sua distribuição iniciada no dia 23 de janeiro.

No dia 23 de fevereiro, a Anvisa concedeu o primeiro registro sanitário definitivo no Brasil, obtido pela vacina da Pfizer/BioNTech; no dia 12 de março, foi anunciado o registro definitivo da vacina da Oxford-AstraZeneca. Em 31 de março, a Anvisa aprovou o pedido de uso emergencial da vacina da farmacêutica Janssen, empresa do grupo Johnson & Johnson. No dia 30 de abril, foi iniciada a distribuição do primeiro lote de vacinas da Pfizer entre as capitais do país. O primeiro lote de doses da vacina da Janssen chegou ao Brasil no dia 22 de junho.